



ЖОЛООЧИЙН ХАРИУЦЛАГЫН ДААТГАЛ СТАТИСТИКИЙН ЭМХЭТГЭЛ-2023



ЭМХЭТГЭЛИЙГ ХЯНАСАН:

М.ӨЛЗИЙБАТ
О.МӨНХБАТ

НЭГТГЭСЭН:

Х.УЯНГА
Б.ЗУЛБАЯР

ХАЯГ:

Улаанбаатар хот, Сүхбаатар дүүрэг, 1-р хороо, Чингисийн өргөн чөлөө 17,
Гэрэгэ Таур, 12 тоот
Утас: 70101177
Цахим хуудас: www.ami.mn
Цахим шуудан: info@ami.mn

2024 оны 03 дугаар сарын 01-ны өдөр

АГУУЛГА

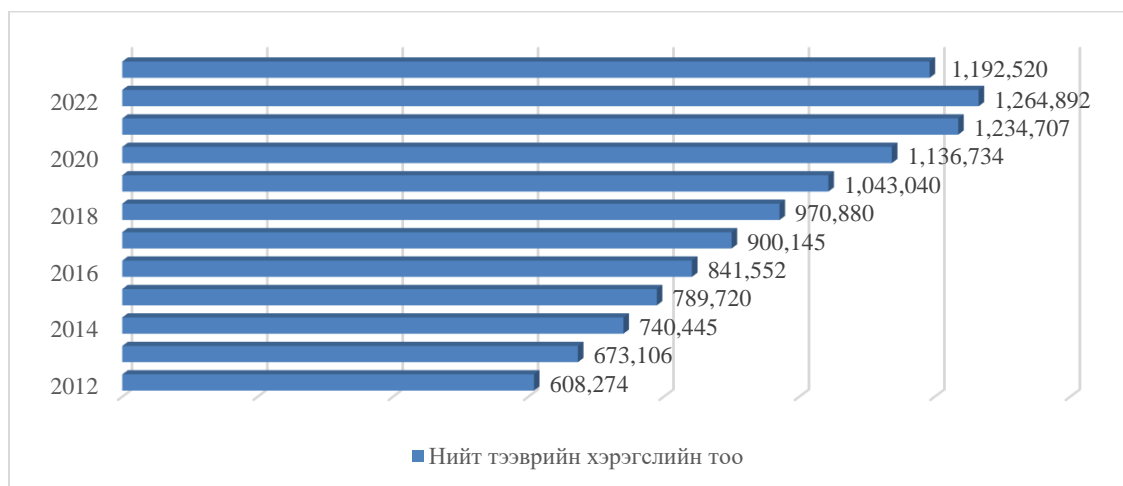
1. Улсын хэмжээнд бүртгэлтэй тээврийн хэрэгслийн мэдээлэл /График №1/	2
2. Техникийн хяналтын үзлэгт хамтрагдсан тээврийн хэрэгслийн тоо 2012 – 2023 он /Хүснэгт №1/	2
3. Жолоочийн даатгалын гэрээ, хураамжийн орлого.....	3
4. Жолоочийн даатгалын хүчинтэй гэрээ тоо, хураамжийн дүн /Хүснэгт №2/	3
5. Жолоочийн даатгалд хамрагдсан тээврийн хэрэгслийн судалгаа /Хүснэгт №3/	3
6. Жолоочийн даатгалын хүчинтэй гэрээний гэрээний тоо 2012-2023 он /График №2/.....	4
7. Жолоочийн даатгалын хүчинтэй гэрээний хураамжийн дүн 2012-2023 он /График №3/.....	4
8. Жолоочийн даатгалын гэрээний хураамжийн дүн /Газар нутгийн байршлаар/Хүснэгт.№4/.....	4
9. 2023 онд байгуулагдсан нийт гэрээний тоо, хураамжийн орлого болон цуцлалт	5
10. Жолоочийн даатгалын гэрээний ангиллаар хураамжийн дүн /Хүснэгт №5/.....	5
11. Нийт цуцлагдсан гэрээний тоо, хураамжийн орлого /Даатгалын компаниар/ /Хүснэгт №6/.....	5
12. Жолоочийн даатгалын нөхөн төлбөр.....	6
13. Нөхөн төлбөрийн дүн /Хүснэгт №7/ даатгалын компани, эрсдэлийн ангиллаар/	6
14. 2012-2023 он хүртэл Даатгалын тохиолдолд олгосон нөхөн төлбөр ангиллаар /Хүснэгт №8/.....	6
15. 2012-2023 он хүртэл Улсын хэмжээнд амь нас, эрүүл мэнд хохирсон хүний тоо /Хүснэгт №9/.....	7
16. 2012 – 2023 онд Жолоочийн хариуцлагын албан журмын даатгалаар амь насны хохирол нөхүүлсэн хүний тоо /График №4/.....	7
17. 2012 – 2023 онд Жолоочийн албан журмын даатгалаар эрүүл мэндийн хохирол нөхүүлсэн хүний тоо /График №5/.....	7
18. 2012 – 2023 оны Жолоочийн албан журмын даатгалаас тээврийн хэрэгслийн хохиролд нөхөн төлбөр авсан хүний тоо /График №6/.....	8
19. 2012 – 2023 оны Жолоочийн албан журмын даатгалаас бусад эд хөрөнгийн хохиролд нөхөн төлбөр авсан хүний тоо /График №7/.....	8
20. 2012 – 2023 оны Жолоочийн албан журмын даатгалын гэрээ хийсэн байдал сараар харьцуулалт /График №8/.....	8
21. 2012-2023 оны Жолоочийн албан журмын даатгалын тохиолдол, хохирогчид олгосон нөхөн төлбөр /График №9/	9
22. 2013 – 2023 он хүртэл Жолоочийн хариуцлагын албан журмын даатгалын тохиолдлын тоо /Хүснэгт №10/.....	10
23. 2012–2023 он хүртэл Жолоочийн хариуцлагын албан журмын даатгалын тохиолдлын хохирогчдод олгосон нөхөн төлбөрийн хэмжээ /Хүснэгт №11/	10
24. 2012 - 2023 оны Жолоочийн даатгалын хураамж, олгосон нөхөн төлбөр / Хүснэгт №12/.....	11
25. 2012-2023 он хүртэл даатгалын гэрээний тоо, нөхөн төлбөрийн тоо харьцуулалт /График №10/.....	12
26. Даатгалын хураамж, нөхөн төлбөрийн дүн / График №11/.....	12
27. Даатгалын зуучлагч компани.....	13
28. Зуучлагч компаниудын жолоочийн даатгалын гэрээ өссөн дүнгээр / Хүснэгт №12/	13

ТЭЭВРИЙН ХЭРЭГСЛИЙН БҮРТГЭЛИЙН МЭДЭЭЛЭЛ

2023 оны жилийн эцсийн байдлаар 1,192,520 тээврийн хэрэгсэл бүртгэлтэй байна. Улаанбаатар хотод 697,870 тээврийн хэрэгсэл бүртгэлтэй байгаа нь нийт тээврийн хэрэгслийн 58.6%-ийг, орон нутагт 494,650 тээврийн хэрэгсэл бүртгэлтэйбайгаа нийт тээврийн хэрэгслийн 41.4%-ийг эзэлж байна.

2022 оны нийт бүртгэлтэй тээврийн хэрэгсэл 1,264,892 байснаас сүүлийн 4-5 жил техник, хяналтын үзлэгтээ ороогүй, татвар, даатгал төлөөгүй 204 мянган тээврийн хэрэгслийг хасалт хийсэн байна.

График №1 Улсын хэмжээнд бүртгэлтэй тээврийн хэрэгслийн мэдээлэл



Зам, тээвэр хөгжлийн яамны Статистик мэдээ

Хүснэгт №1 Техникийн хяналтын үзлэгт хамрагдсан тээврийн хэрэгслийн тоо

№	Он	Нийт тээврийн хэрэгслийн тоо	Техникийн хяналтын үзлэгт хамрагдсан тээврийн хэрэгсэл	
			Тоо	Хувь
1	2012	608,274	386,369	63.5%
2	2013	673,106	427,711	63.5%
3	2014	740,445	477,199	64.5%
4	2015	789,720	476,047	60.3%
5	2016	841,552	511,911	60.8%
6	2017	900,145	551,537	61.3%
7	2018	970,880	634,669	65.4%
8	2019	1,043,040	664,537	63.7%
9	2020	1,136,734	700,918	61.6%
10	2021	1,234,707	723,218	55.0%
11	2022	1,264,892	734,450	56.8%
12	2023	1,192,520	634,184*	53.2%

Эх үүсвэр: АТҮТ-ийн мэдээллийн эх үүсвэр

*- 2023 онд техникийн хяналтын үзлэгт хамрагдсан тээврийн хэрэгслийн тоо нь АТҮТ-өөс жилийн эцсийн байдлаар гараагүй байгаа тул 2023 оны 12-р сарын 10-ны өдрийн байдлаар тоо мэдээ болно.

ЖОЛООЧИЙН ДААТГАЛЫН ХҮЧИНТЭЙ ГЭРЭЭ, ХУРААМЖИЙН ОРЛОГО

Албан журмын даатгагчдын холбооны гишүүн 15 даатгалын компани 2023 оны жилийн эцсийн байдлаар жолоочийн даатгалын **807,287** гэрээ байгуулж, **45,614,586,232** төгрөгийн даатгалын хураамж төвлөрүүлсэн байна. Даатгалын гэрээний хувьд ангиллаар авч үзвэл хувь хүний **574,200**, хуулийн этгээдийн **208,281**, мэргэшсэн болон CD ангиллын жолоочийн **17,835**, дамжин өнгөрөхийн **6,971** гэрээ хийсэн байна. Даатгалын компани тус бүрийн байгуулсан жолоочийн даатгалын гэрээний тоог доорх хүснэгтээс харна уу.

Хүснэгт №2. /Жолоочийн даатгалын хүчинтэй гэрээний тоо, хураамжийн дүн өссөн дүнгээр

/төгрөг/

№	Нэрс	Хувь хүн		Хуулийн этгээд		Мэргэшсэн жолооч		Дамжин өнгөрөх		Нийт	
		Гэрээний тоо	Хураамжийн дүн	Гэрээний тоо	Хураамжийн дүн	Гэрээний тоо	Хураамжийн дүн	Гэрээний тоо	Хураамжийн дүн	Гэрээний тоо	Хураамжийн дүн
1	Миг даатгал	86,483	3,412,926,083	30,178	2,780,146,083	2,860	70,537,126	47	9,243,464	119,568	6,272,852,756
2	Мөнх даатгал	39,828	1,583,539,658	16,574	1,652,251,376	1166	27,295,268	5874	729,586,347	63,442	3,992,672,649
3	Монгол даатгал	69,901	2,584,378,881	20,900	2,080,260,373	2,867	79,464,224	681	88,625,716	94,349	4,832,729,194
4	Практикал даатгал	57,376	2,298,422,305	21,675	1,905,198,074	902	22,854,886	276	19,641,372	80,229	4,246,116,637
5	Амар даатгал	11,923	618,921,330	9,656	1,123,595,702	662	17,263,019	0	0	22,241	1,759,780,051
6	Улаанбаатар хотын даатгал	6840	319,151,589	1644	150,333,560	20	511500	0	0	8504	469,996,649
7	Номин даатгал	79,645	3,467,905,425	20,378	1,885,553,002	1,393	36,775,810	14	2,147,333	101,430	5,392,381,570
8	Тэнгэр даатгал	16,609	782,771,782	8,219	942,548,908	714	18,286,200	5	842,626	25,547	1,744,449,516
9	Бодь даатгал	45,835	1,758,511,628	10,066	927,652,070	1,151	29,408,194	29	3,908,995	57,081	2,719,480,887
10	Ган зам даатгал	85	4,086,947	459	44,814,311	74	1,682,752	0	0	618	50,584,010
11	Монре даатгал	21,705	935,470,244	7,687	694,898,284	715	18,286,533	7	759580	30,114	1,649,414,641
12	Ард даатгал	107,313	4,900,532,854	29,952	2,852,522,132	2,370	63,478,710	33	3,790,802	139,668	7,820,324,498
13	Мандал даатгал	3,597	208,850,464	12,308	1,220,952,300	811	21,244,654	1	449,064	16,717	1,451,496,482
14	Хаан даатгал	19,531	717,501,949	14,113	1,317,493,172	1,918	53,285,421	4	480,110	35,566	2,088,760,652
15	Агула даатгал	7529	571,914,295	4472	545,227,105	212	6,404,640	0	0	12213	1,123,546,040
	Нийт	574,200	24,164,885,434	208,281	20,123,446,452	17,835	466,778,937	6,971	859,475,409	807,287	45,614,586,232

Жолоочийн даатгалд хамрагдсан тээврийн хэрэгслийн судалгаа

Тээврийн хэрэгслийн ангиллаар нь 2023 оны даатгалын гэрээний тоог харвал **В** ангиллын тээврийн хэрэгсэл хамгийн их буюу **694,374** гэрээ байгуулж, **34,987,425,950₮** төгрөгийн хураамжийн орлого олсон байна.

Хүснэгт №3. Жолоочийн даатгалын гэрээ /Тээврийн хэрэгслийн ангиллаар/

Ангилал	Даатгалын гэрээний тоо		Хураамжийн дүн	
	2022 он	2023 он	2022 он	2023 он
А	6,493	6,451	110,850,071	114,199,590
В	645,082	694,374	30,578,768,487	34,987,425,950
С	59,263	69,585	6,861,962,106	8,505,657,188
Д	12,338	12,678	1,260,551,904	1,341,608,432
М	6,266	6,331	193,744,203	195,552,095
Нийт	729,442	789,419	39,005,876,771	45,144,443,255

/* Мэргэшсэн жолоочийн гэрээ, хураамжийн дүн ороогүй болно./

График №2. Жолоочийн даатгалын хүчинтэй гэрээний тоо /оноор/

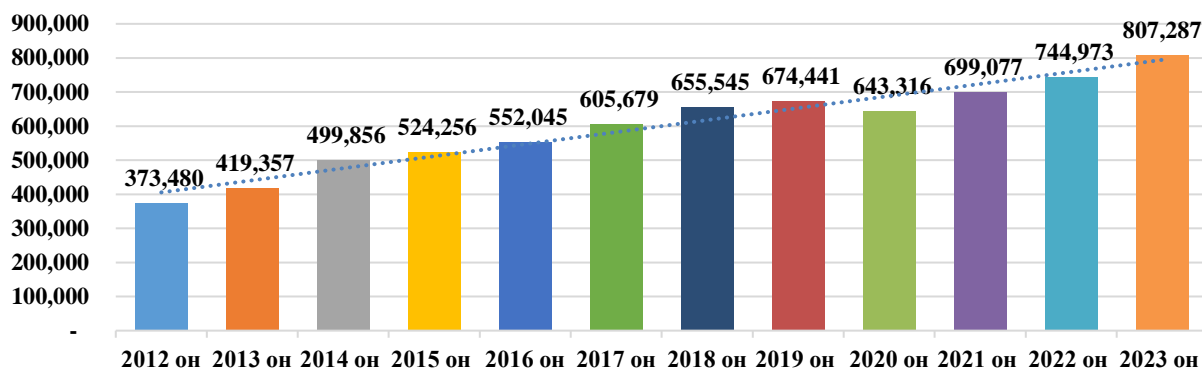
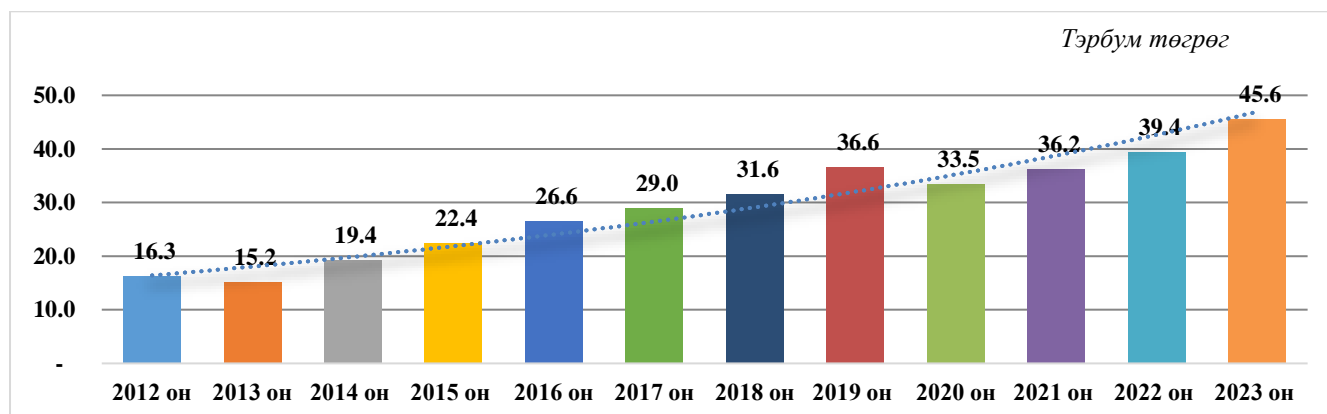


График №3. Жолоочийн даатгалын хүчинтэй гэрээний хураамжийн дүн / оноор /

Албан журмын даатгалын хүчинтэй гэрээний хураамжийн орлого өмнөх онтой харьцуулахад 15,6%-иар буюу 6,2 тэрбум төгрөгөөр өссөн байна.



Хүснэгт №4. Жолоочийн даатгалын гэрээний тоо /газар нутгийн байршлаар/

№	Аймгийн нэр	2013 он	2014 он	2015 он	2016 он	2017 он	2018 он	2019 он	2020 он	2021 он	2022 он	2023 он	2023 оныг өмнөх онтой харьцуулсан өсөлт
1	Архангай	6,583	7,598	7,786	8,974	10,139	11,355	12,645	12,696	12,684	14,459	16,012	▲ 10.74%
2	Баян-Өлгий	7,172	7,529	7,394	8,135	9,560	10,556	11,417	12,303	14,414	14,330	16,041	▲ 11.94%
3	Баянхонгор	7,040	8,442	8,918	10,095	11,285	13,458	13,572	13,286	12,120	13,412	14,654	▲ 9.26%
4	Булган	5,218	6,083	7,277	8,271	8,974	9,559	10,091	9,404	10,403	11,163	12,285	▲ 10.05%
5	Говь-Алтай	6,668	6,911	6,329	7,012	7,642	8,018	8,011	8,493	8,596	9,443	10,058	▲ 6.51%
6	Говьсүмбэр	2,266	2,270	2,332	2,432	2,374	2,524	2,351	2,326	2,355	2,607	2,642	▲ 1.34%
7	Дархан-Уул	9,880	11,636	12,589	13,674	15,011	16,385	14,904	14,242	14,591	17,246	19,286	▲ 11.83%
8	Дорноговь	7,549	9,090	8,925	10,097	11,927	12,588	12,240	11,225	12,834	13,587	15,233	▲ 12.11%
9	Дорнод	6,394	7,213	8,451	8,832	10,988	11,221	11,858	11,636	12,438	13,044	14,326	▲ 9.83%
10	Дундговь	6,249	6,237	6,514	7,096	7,553	8,519	8,717	8,111	7,993	8,171	8,318	▲ 1.80%
11	Завхан	5,199	5,882	6,824	8,327	9,097	10,361	11,290	11,660	11,859	12,198	13,475	▲ 10.47%
12	Орхон	12,813	14,705	16,253	17,949	19,443	20,544	20,453	20,746	22,123	22,628	24,341	▲ 7.57%
13	Өвөрхангай	9,751	10,740	12,793	13,236	14,688	15,848	15,378	15,341	14,982	16,450	17,281	▲ 5.05%
14	Өмнөговь	8,224	10,827	14,360	15,446	18,046	22,031	22,634	24,335	25,555	21,923	25,316	▲ 15.48%
15	Сүхбаатар	5,392	6,907	8,222	8,291	8,489	9,150	9,095	8,855	9,415	10,006	10,786	▲ 7.80%
16	Сэлэнгэ	9,580	11,957	12,571	14,421	16,625	17,723	17,011	16,991	18,267	19,552	22,179	▲ 13.44%
17	Төв	8,595	10,981	10,903	11,303	11,654	12,710	12,753	12,159	12,395	12,179	13,305	▲ 9.25%
18	Увс	5,546	7,320	7,701	8,085	8,978	10,125	11,195	11,531	11,720	13,279	14,854	▲ 11.86%
19	Улаанбаатар	237,709	319,875	326,056	332,611	362,449	388,729	383,264	377,580	419,118	448,275	469,537	▲ 4.74%
20	Ховд	4,370	6,130	7,017	7,634	9,278	9,015	10,231	10,830	11,997	13,059	14,064	▲ 7.70%
21	Хөвсгөл	12,227	12,478	12,242	12,826	13,798	15,402	16,139	17,306	19,349	18,646	20,170	▲ 8.17%
22	Хэнтий	7,080	8,613	8,923	9,456	10,888	11,689	11,948	12,138	13,144	13,048	13,894	▲ 6.48%
	Нийт	419,357	499,424	520,380	544,203	598,886	647,510	647,197	643,194	698,352	738,705	788,057	▲ 6.68%

* Дамжин өнгөрсөн тээврийн хэрэгслийн даатгалын гэрээний тоо /хүснэгт №1-ын/ ороогүй болно.

2023 ОНД БАЙГУУЛАГДСАН НИЙТ ГЭРЭЭНИЙ ТОО, ХУРААМЖИЙН ОРЛОГО БОЛОН ЦУЦЛАЛТ

2023 онд гишүүн 15 даатгалын компаниуд нийт **840,101** даатгалын гэрээ байгуулж, **47,716,785,358** төгрөгийн хураамжийн орлоготой ажилласан. Үүнээс хувь хүний жолоочийн даатгалын гэрээ **19,757**, хуулийн этгээдийн **11,864** гэрээ, мэргэшсэн CD **1,135** даатгалын гэрээ, дамжин өнгөрөх **58** даатгалын гэрээ цуцлагдсан байна. Нийт **32,814** гэрээ цуцлагдсан нь нийт гэрээний **3,9%**-ийг эзэлж байна. Цуцлагдсан гэрээний нийт үнийн дүн **2,102,199,126** төгрөг байна.

Хүснэгт №5. Нийт гэрээний тоо, хураамжийн орлого /Даатгалын компаниар/

төгрөг

№	Нэрс	Хувь хүн		Хуулийн этгээд		Мэргэшсэн жолооч		Дамжин өнгөрөх		Нийт	
		Гэрээний тоо	Хураамжийн дүн	Гэрээний тоо	Хураамжийн дүн	Гэрээний тоо	Хураамжийн дүн	Гэрээний тоо	Хураамжийн дүн	Гэрээний тоо	Хураамжийн дүн
1	Миг даатгал	89,422	3,550,661,505	32,053	2,946,797,377	2,881	71,263,043	49	9,507,695	124,405	6,578,229,620
2	Мөнх даатгал	40,531	1,616,147,396	17,023	1,696,071,977	1,168	27,328,268	5,880	730,044,839	64,602	4,069,592,480
3	Монгол даатгал	72,396	2,676,315,582	22,136	2,200,415,484	2,942	81,767,952	725	93,972,317	98,199	5,052,471,335
4	Практикал даатгал	58,886	2,365,074,150	22,502	1,980,379,173	937	23,698,036	280	20,014,269	82,605	4,389,165,628
5	Амар даатгал	12,527	654,053,572	11,167	1,325,444,748	1,257	31,641,531	-	-	24,951	2,011,139,851
6	Улаанбаатар хотын даатгал	6,947	324,411,835	1,679	153,247,940	21	536,250	-	-	8,647	478,196,025
7	Номин даатгал	83,132	3,629,332,847	21,615	1,996,740,974	1,532	40,075,315	15	2,297,912	106,294	5,668,447,048
8	Тэнгэр даатгал	16,930	799,596,307	8,428	965,388,248	716	18,345,600	5	842,626	26,079	1,784,172,781
9	Бодь даатгал	47,239	1,820,805,579	10,555	967,437,755	1,154	29,460,994	29	3,908,995	58,977	2,821,613,323
10	Ган зам даатгал	87	4,160,009	459	44,814,311	74	1,682,752	-	-	620	50,657,072
11	Монре даатгал	23,647	1,022,028,169	8,518	759,860,446	729	18,754,968	7	759,580	32,901	1,801,403,163
12	Ард даатгал	109,860	5,020,852,548	30,738	2,928,877,420	2,523	67,789,830	33	3,790,802	143,154	8,021,310,600
13	Мандал даатгал	4,007	234,104,909	13,354	1,321,752,156	837	21,938,149	2	528,536	18,200	1,578,323,750
14	Хаан даатгал	20,261	747,289,352	15,168	1,409,909,881	1,987	55,366,399	4	480,110	37,420	2,213,045,742
15	Агула даатгал	8,084	614,423,797	4,750	578,152,165	212	6,404,640	-	-	13,046	1,198,980,602
Нийт		593,957	25,079,293,895	220,145	21,275,290,055	18,970	496,053,727	7,029	866,147,681	840,101	47,716,785,358

*Дээрхи хүснэгт нь 2023 онд хийсэн нийт гэрээний тоо, хураамжийн дүн тул Хүснэгт №1-ийн хүчинтэй гэрээний тоо, хураамжийн орлогоос цуцлагдсан гэрээ, түүний хураамжийн дүнгээр зөрүүтэй.

Хүснэгт №6. Нийт цуцлагдсан гэрээний тоо, хураамжийн дүн /Даатгалын компаниар/

№	Нэрс	Хувь хүн		Хуулийн этгээд		Мэргэшсэн жолооч		Дамжин өнгөрөх		Нийт	
		Гэрээний тоо	Хураамжийн дүн	Гэрээний тоо	Хураамжийн дүн	Гэрээний тоо	Хураамжийн дүн	Гэрээний тоо	Хураамжийн дүн	Гэрээний тоо	Хураамжийн дүн
1	Миг даатгал	2,939	137,735,422	1,875	166,651,294	21	725,917	2	264,231	4,837	305,376,864
2	Мөнх даатгал	703	32,607,738	449	43,820,601	2	33,000	6	458,492	1,160	76,919,831
3	Монгол даатгал	2,495	91,936,701	1,236	120,155,111	75	2,303,728	44	5,346,601	3,850	219,742,141
4	Практикал даатгал	1,510	66,651,845	827	75,181,099	35	843,150	4	372,897	2,376	143,048,991
5	Амар даатгал	604	35,132,242	1,511	201,849,046	595	14,378,512	0	0	2,710	251,359,800
6	Улаанбаатар хотын даатгал	107	5,260,246	35	2,914,380	1	24,750	0	0	143	8,199,376
7	Номин даатгал	3,487	161,427,422	1,237	111,187,972	139	3,299,505	1	150,579	4,864	276,065,478
8	Тэнгэр даатгал	321	16,824,525	209	22,839,340	2	59,400	0	0	532	39,723,265
9	Бодь даатгал	1,404	62,293,951	489	39,785,685	3	52,800	0	0	1,896	102,132,436
10	Ган зам даатгал	2	73,062	0	0	0	0	0	0	2	73,062
11	Монре даатгал	1,942	86,557,925	831	64,962,162	14	468,435	0	0	2,787	151,988,522
12	Ард даатгал	2,547	120,319,694	786	76,355,288	153	4,311,120	0	0	3,486	200,986,102
13	Мандал даатгал	410	25,254,445	1,046	100,799,856	26	693,495	1	79,472	1,483	126,827,268
14	Хаан даатгал	730	29,787,403	1,055	92,416,709	69	2,080,978	0	0	1,854	124,285,090
15	Агула даатгал	555	42,509,502	278	32,925,060	0	0	0	0	833	75,434,562
Нийт		19,757	914,408,461	11,864	1,151,843,603	1,135	29,274,790	58	6,672,272	32,814	2,102,199,126

ЖОЛООЧИЙН ДААТГАЛЫН НӨХӨН ТӨЛБӨР

Албан журмын даатгагчдын холбооны даатгалын сангаас болон гишүүн 15 даатгалын компаниас 2023 онд нийт **28,992** жолоочийн даатгалын тохиолдол гарч **32,173,672,649** төгрөгийн нөхөн төлбөр олгосон байна.

Хохирлыг эрсдлийн ангилал тус бүрээр хувьд авч үзвэл тээврийн хэрэгсэлд хохирол учруулсан **28,408** даатгалын тохиолдолд **31,217,384,281** төгрөгийн нөхөн төлбөр, бусад хөрөнгөд хохирол учруулсан **437** даатгалын тохиолдолд **686,493,649** төгрөгийн нөхөн төлбөр, бусдын амь нас, эрүүл мэндэд хохирол учруулсан **147** даатгалын тохиолдолд **269,794,719** төгрөгийн нөхөн төлбөр олгосон байна.

Даатгалын компани тус бүрийн хохирогчид олгосон нөхөн төлбөрийн тоо, нөхөн төлбөрийн хэмжээг **Хүснэгт №7-с** харна уу.

Хүснэгт №7. Нөхөн төлбөрийн дүн /даатгалын компани тус бүр/

/төгрөг/

№	Нэрс	Тээврийн хэрэгсэл		Бусад хөрөнгө		Амь нас		Эрүүл мэнд		Нийт	
		Тохироллын тоо	Нөхөн төлбөрийн дүн	Тохироллын тоо	Нөхөн төлбөрийн дүн	Тохироллын тоо	Нөхөн төлбөрийн дүн	Тохироллын тоо	Нөхөн төлбөрийн дүн	Тохироллын тоо	Нөхөн төлбөрийн дүн
1	Миг даатгал	4,179	4,484,375,082	69	116,427,157	3	13,262,686	36	58,292,879	4,287	4,672,357,804
2	Мөнх даатгал	1,050	1,674,100,282	16	36,447,819	2	6,500,000	6	15411450	1,074	1,732,459,551
3	Монгол даатгал	3,639	3,596,623,393	40	55,354,651	2	5,490,000	13	25,582,300	3,694	3,683,050,344
4	Практикал даатгал	3,229	3,402,198,378	44	69,536,622	0	0	14	16,658,018	3,287	3,488,393,018
5	Амар даатгал	795	913,758,540	16	28,237,313	0	0	5	6,856,705	816	948,852,558
6	Улаанбаатар хотын даатгал	63	98,654,492	0	0	0	0	0	0	63	98,654,492
7	Номин даатгал	3,324	3,681,365,352	46	66,561,225	5	15,048,575	8	16,547,357	3,383	3,779,522,509
8	Тэнгэр даатгал	1,163	1,337,948,254	16	16,515,501	0	0	0	0	1,179	1,354,463,755
9	Бодь даатгал	2,414	2,702,726,221	25	49,614,612	0	0	12	21,010,258	2,451	2,773,351,091
10	Ган зам даатгал	19	25,743,650	0	0	0	0	0	0	19	25,743,650
11	Монре даатгал	747	819,653,899	53	52,563,506	0	0	0	0	800	872,217,405
12	Ард даатгал	3,715	4,041,190,511	52	90,066,278	1	5,000,000	13	20,339,811	3,781	4,156,596,600
13	Мандал даатгал	1,927	1,835,227,031	27	46,089,854	8	18,242,092	5	2,897,072	1,967	1,902,456,049
14	Хаан даатгал	1,472	1,678,064,429	26	33,093,691	2	5,868,500	11	16,126,075	1,511	1,733,152,695
15	Агула даатгал	629	758,276,317	7	25985420	0	0	1	660,941	637	784,922,678
16	АЖДХ	43	167,478,450	0	0	0	0	0	0	43	167,478,450
Нийт		28,408	31,217,384,281	437	686,493,649	23	69,411,853	124	200,382,866	28,992	32,173,672,649

Хүснэгт №8. 2012-2023 он хүртэл Даатгалын тохиолдолд олгосон нөхөн төлбөр ангиллаар

Он	Тээврийн хэрэгсэл		Бусад хөрөнгө		Амь нас		Эрүүл мэнд		Нийт Д/Т	Олгогдсон нөхөн төлбөрийн нийт дүн
	Д/Тоо	Олгогдсон нөхөн төлбөрийн дүн	Д/Тоо	Олгогдсон нөхөн төлбөрийн дүн	Д/Тоо	Олгогдсон нөхөн төлбөрийн дүн	Д/Тоо	Олгогдсон нөхөн төлбөрийн дүн		
2012	-	-	-	-	-	-	-	-	9,521	4,790,865,946
2013	18,902	7,973,682,108	142	106,141,073	46	77,760,081	126	117,601,022	19,216	8,275,184,284
2014	22,339	10,592,511,974	372	329,206,848	85	189,951,882	293	322,953,098	23,084	11,434,623,802
2015	29,916	13,480,107,990	550	451,190,880	67	227,412,776	376	321,218,643	30,909	14,479,900,289
2016	29,762	13,574,054,653	346	285,720,923	39	145,253,932	335	369,624,816	30,468	14,374,654,324
2017	27,735	13,954,382,188	956	656,462,625	53	219,752,211	380	445,397,517	28,782	15,275,994,541
2018	24,725	14,442,015,890	2,808	1,774,800,823	50	195,037,714	349	454,134,009	27,932	16,865,988,436
2019	30,224	16,600,199,794	2,796	1,702,946,411	43	221,931,869	242	341,491,721	30,374	18,866,569,795
2020	25,122	15,198,800,485	2,721	1,941,264,336	18	154,311,913	149	244,574,970	27,981	17,538,951,704
2021	22,604	16,066,726,573	3,193	2,455,270,432	13	50,100,334	131	175,613,227	25,941	18,747,710,566
2022	31,928	27,757,450,733	407	558,226,882	29	103,750,544	80	139,199,091	32,444	28,558,627,250
2023	28,408	31,217,384,281	437	686,493,649	23	69,411,853	124	200,382,866	28,992	32,173,672,649
Нийт	291,665	180,857,316,669	14,728	10,947,724,882	466	1,654,675,109	2,585	3,132,190,980	315,644	201,382,743,586

Хүснэгт №9. 2012-2023 он хүртэл Улсын хэмжээнд зам тээврийн ослын улмаас амь нас, эрүүл мэнд хохирсон хүний тоо

Он	Улсын хэмжээнд амь нас хохирсон	Улсын хэмжээнд эрүүл мэнд нь хохирсон хүн
2012 он	369	1,388
2013 он	560	7,383
2014 он	654	2,544
2015 он	503	5,835
2016 он	477	3,031
2017 он	507	4,712
2018 он	562	4,761
2019 он	561	3,790
2020 он	430	2,718
2021 он	383	2,274
2022 он	539	2,879
Нийт	5,545	41,315

Эх үүсвэр: ТЦА-ын мэдээллийн эх үүсвэр

График №4. 2012 – 2023 онд Жолоочийн хариуцлагын албан журмын даатгалаар амь насны хохирол нөхүүлсэн хүний тоо, үүнээс улсын хэмжээнд зам тээврийн ослоор амь нас хохирсон хүний тоо

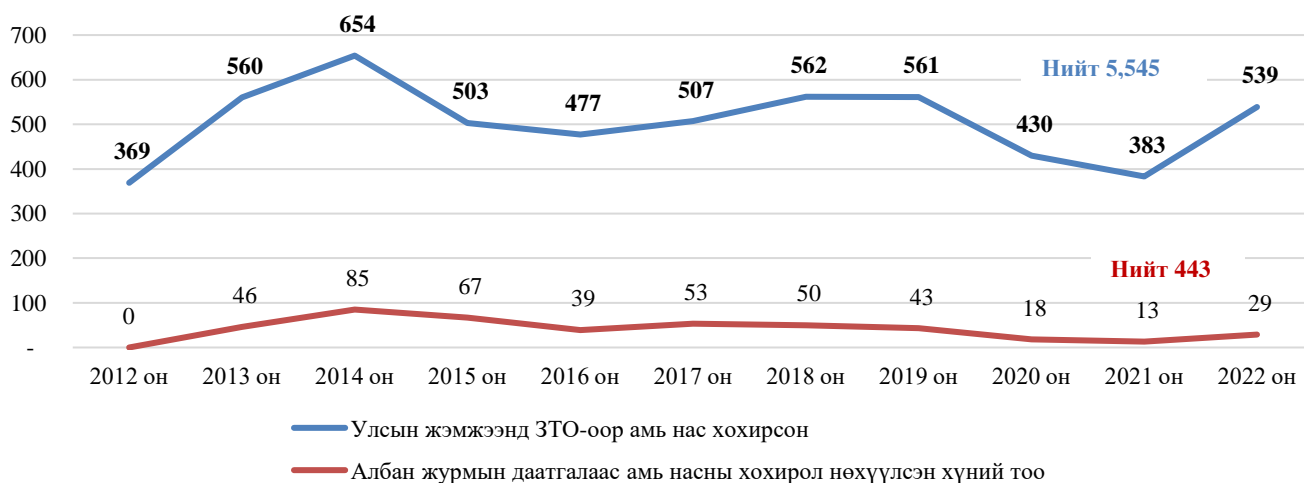


График №5. 2012 – 2023 онд Жолоочийн албан журмын даатгалаар эрүүл мэндийн хохирол нөхүүлсэн хүний тоо, үүнээс улсын хэмжээнд зам тээврийн ослоор эрүүл мэнд хохирсон хүний тоо

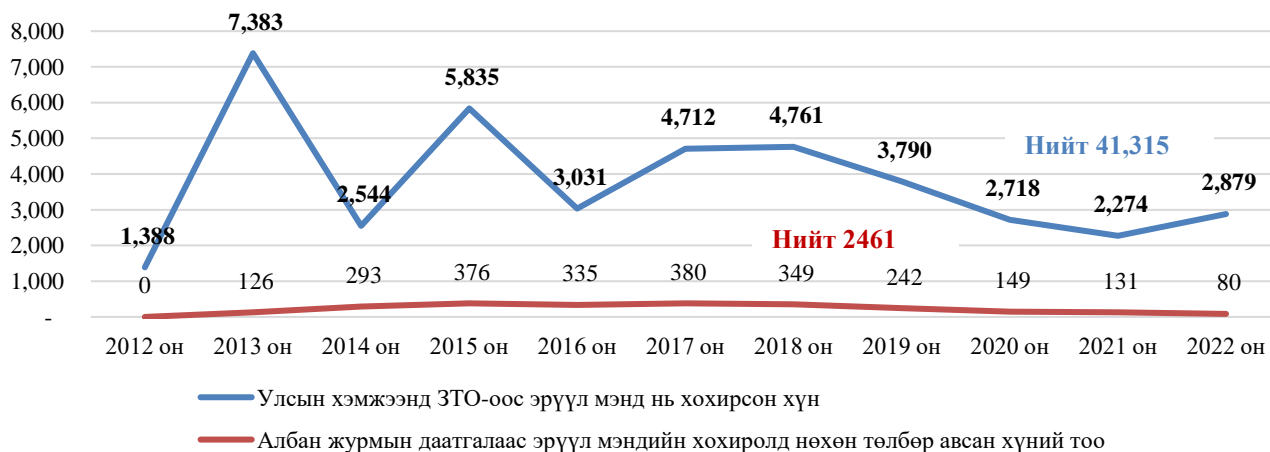


График №6. 2012 – 2023 оны Жолоочийн албан журмын даатгалаас тээврийн хэрэгсэлийн хохиролд нөхөн төлбөр авсан тохиолдлын тоо

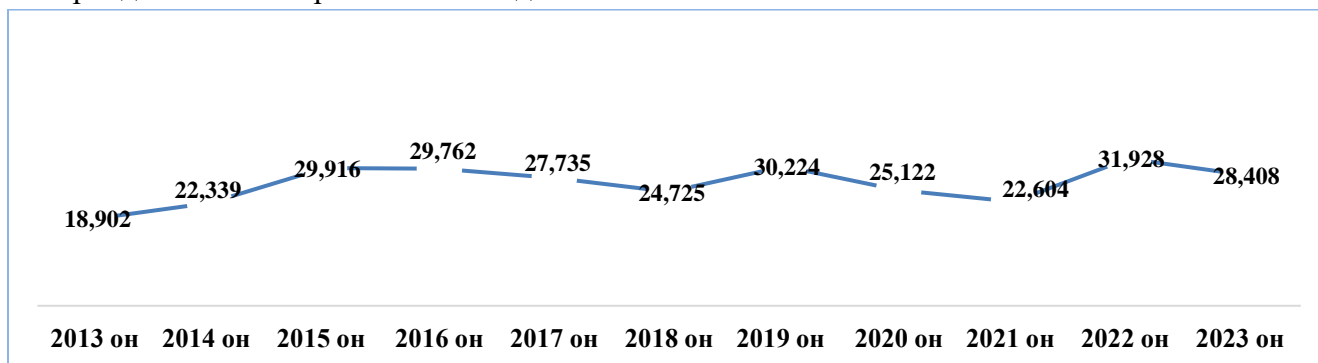


График №7. 2012 – 2023 оны Жолоочийн албан журмын даатгалаас бусад эд хөрөнгийн хохиролд нөхөн төлбөр авсан тохиолдлын тоо

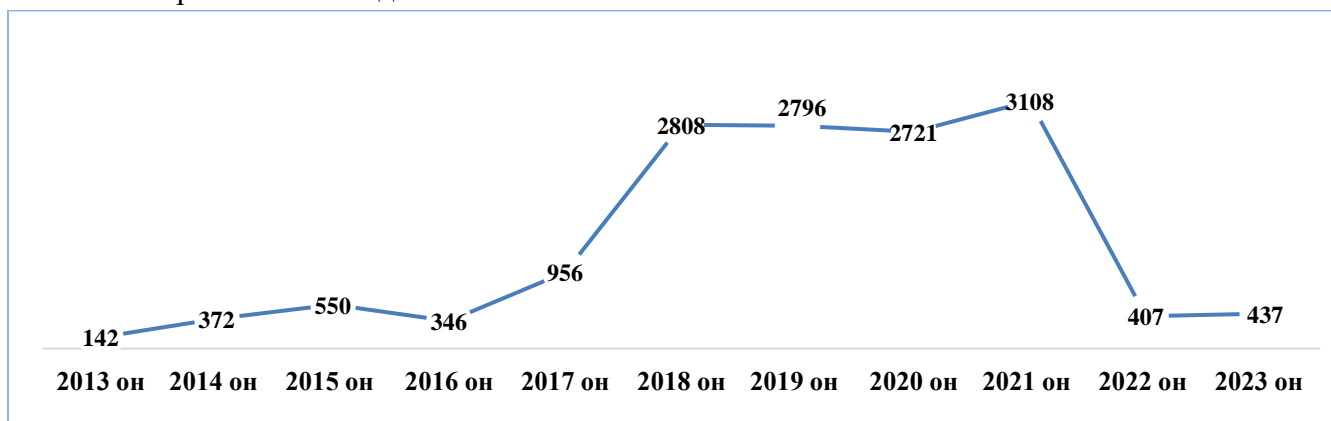


График №8. 2012 – 2023 оны Жолоочийн албан журмын даатгалын гэрээ хийсэн байдал сараар харьцуулж үзвэл

Жолоочийн даатгалд хамрагдалт 4,5,6 саруудад хамгийн их даатгалын гэрээ хийгддэг байна.

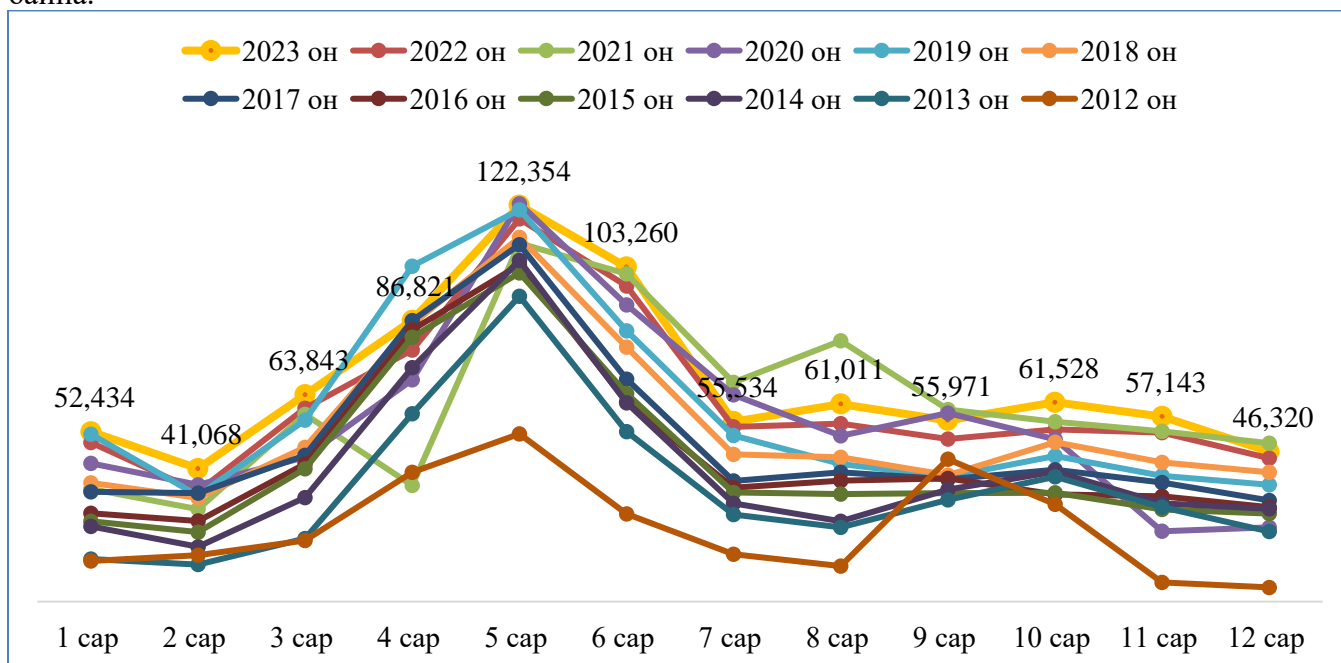
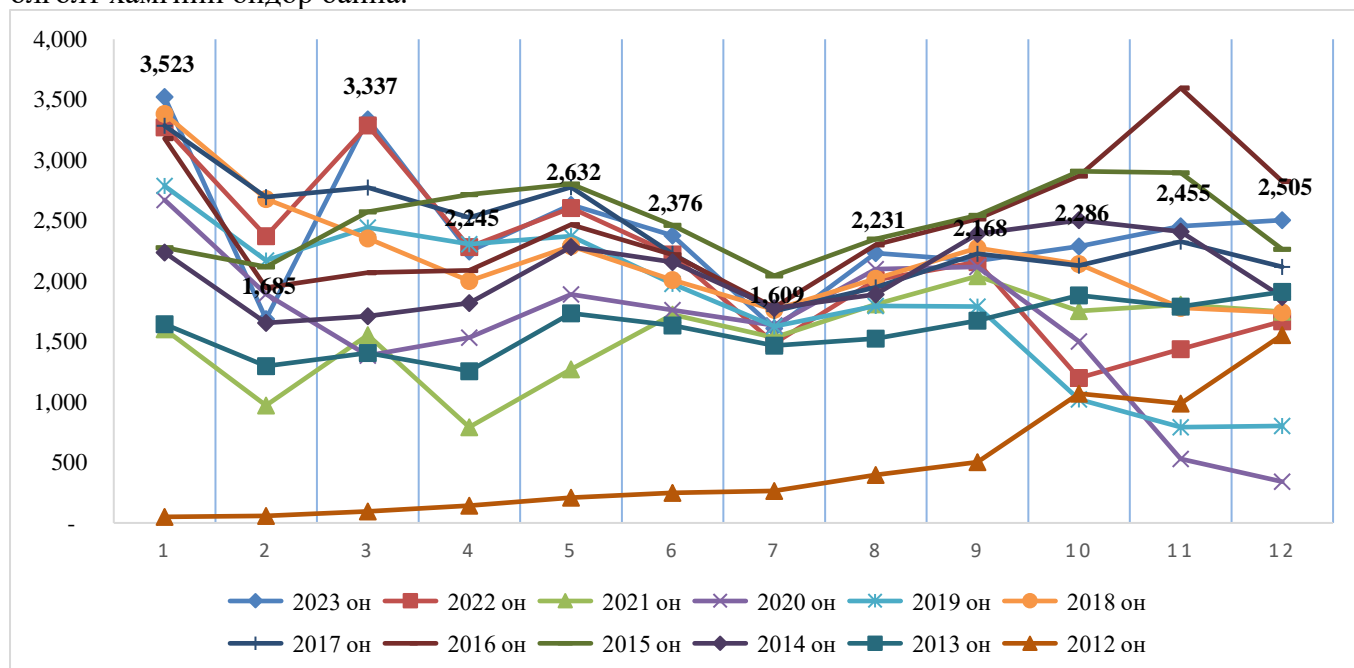


График №9. 2012-2023 оны Жолоочийн албан журмын даатгалын тохиолдол, хохирогчид олгосон нөхөн төлбөрийг сараар харьцуулж үзвэл

Жил бүрийн 1, 3, 5 саруудад хамгийн их зам тээврийн ослын тохиолдол, нөхөн төлбөр олголт хамгийн өндөр байна.



Хохирогчдод олгосон нөхөн төлбөрийн хэмжээг даатгалын үнэлгээ (Жолоочийн даатгалын 9 дүгээр зүйл)-тэй харьцуулсан судалгааг 12 жилийн байдлаар **315,644** тохиолдолд **201,4 тэрбум** төгрөгийн даатгалын нөхөн төлбөр олгосон байна. /Хүснэгт 7, Хүснэгт 8/

Хүснэгт №10. 2013 – 2023 он хүртэл Жолоочийн хариуцлагын албан журмын даатгалын тохиолдлын тоог ангилж үзвэл

№	Нөхөн төлбөрийн хэмжээний интерваль /төгрөг/	Даатгалын нөхөн төлбөр авсан тохиолдлын тоо											Нийт	Эзлэх хувь
		2013	2014	2015	2016	2017	2018	2019	2020	2021	2022	2023		
1	200,000 хүртэл	5,118	5,740	8,836	11,036	9,667	7,968	9,949	6,099	5,517	4,716	2,016	76,662	24.81%
2	200,000-с 500,000	9,300	11,267	14,704	12,164	11,085	10,760	12,483	12,750	9,815	12,665	9,664	126,657	40.98%
3	500,000-с 800,000	2,105	2,569	3,504	3,396	3,538	3,817	4,303	3,949	3,857	5,293	5,426	41,757	13.51%
4	800,000-с 1,000,000	639	826	1,041	1,105	1,299	1,423	1,785	1,263	1,495	2,155	2,362	15,393	4.98%
5	1,000,000-с 1,499,999	734	1,139	1,300	1,265	1,485	1,701	1,960	1,564	2,027	2,967	3,391	19,533	6.32%
6	1,500,000-с 1,999,999	441	551	580	559	626	796	896	765	1,014	1,684	1,848	9,760	3.16%
7	2,000,000-с 2,999,999	440	506	439	450	545	651	873	696	952	1,452	1,875	8,879	2.87%
8	3,000,000-с 3,999,999	286	224	222	233	219	294	351	277	410	582	895	3,993	1.29%
9	4,000,000-с 4,999,999	55	109	118	125	123	192	253	178	235	324	569	2,281	0.74%
10	5,000,000-с 7,999,999	80	135	148	136	175	295	299	265	362	561	868	3,324	1.08%
11	8,000,000-с 9,999,999	3	10	13	9	14	17	35	24	14	24	54	217	0.07%
12	10,000,000	14	12	3	5	6	18	99	153	243	21	24	598	0.19%
Нийт		19,216	23,089	30,909	30,483	28,782	27,932	33,286	27,983	25,941	32,444	28,992	309,054	100.00%

Хүснэгт №11. 2012 – 2023 он хүртэл Жолоочийн хариуцлагын албан журмын даатгалын тохиолдлын хохирогчидод олгосон нөхөн төлбөрийн хэмжээгээр нь ангилж үзвэл

Хэмжээний интерваль	Нөхөн төлбөрийн нийт дүн												Нийт	Эзлэх хувь
	2012	2013	2014	2015	2016	2017	2018	2019	2020	2021	2022	2023		
200,000 хүртэл	366,305,749	1,023,632,697	1,148,072,379	1,767,271,341	1,459,538,372	1,213,266,616	1,074,778,807	1,228,366,829	956,528,497	882,683,872	563,245,587	304,269,890	11,987,960,636	5.95%
200,000-с 500,000	1,182,252,458	2,089,032,058	2,581,416,283	3,741,703,337	4,038,804,235	4,345,070,888	3,374,845,884	3,669,033,107	3,373,846,564	2,704,385,850	3,231,526,990	3,227,003,502	37,558,921,156	18.65%
500,000-с 800,000	632,367,730	1,263,126,380	1,541,471,698	2,102,699,811	2,122,437,058	2,272,017,195	2,395,100,623	2,403,587,310	2,369,219,157	2,095,626,067	2,764,137,004	3,427,558,546	25,389,348,579	12.61%
800,000-с 1,000,000	309,462,198	575,340,690	742,985,914	936,996,524	986,804,756	1,052,890,402	1,267,158,115	1,237,145,344	1,136,729,972	1,149,253,746	1,588,953,372	2,072,370,742	13,056,091,775	6.48%
1,000,000-с 1,499,999	518,953,845	881,145,576	1,367,360,945	1,559,595,459	1,536,611,944	1,605,390,835	2,070,131,846	2,163,682,331	1,920,835,916	2,130,883,729	3,001,662,240	4,161,803,795	22,918,058,461	11.38%
1,500,000-с 1,999,999	344,586,123	576,419,332	837,236,583	997,066,364	960,951,540	1,075,853,436	1,371,800,060	1,484,908,011	1,296,971,001	1,515,280,299	2,469,138,742	3,184,708,751	16,114,920,242	8.00%
2,000,000-с 2,999,999	419,234,213	638,612,618	1,070,404,796	1,061,446,506	1,079,172,933	1,311,061,358	1,576,545,001	1,889,449,521	1,688,205,339	1,993,134,724	2,930,858,226	4,555,678,533	20,213,803,768	10.04%
3,000,000-с 3,999,999	258,112,454	334,042,319	642,131,595	760,470,201	793,380,598	746,619,498	1,001,810,093	1,134,576,649	948,587,517	1,216,142,247	2,007,552,985	3,091,135,471	12,934,561,627	6.42%
4,000,000-с 4,999,999	197,409,457	246,510,590	492,283,599	531,123,901	554,420,852	549,137,998	859,316,693	866,151,404	798,333,988	898,340,703	1,446,946,249	2,539,020,468	9,978,995,902	4.96%
5,000,000-с 7,999,999	335,090,888	481,573,011	811,272,345	887,767,052	709,088,850	916,417,232	1,550,036,218	1,524,317,733	1,327,174,626	1,630,074,941	2,909,648,033	4,502,326,134	17,584,787,063	8.73%
8,000,000-с 9,999,999	38,679,534	26,917,836	79,337,704	103,939,793	81,876,625	123,561,393	147,675,041	279,810,370	190,012,604	102,436,671	207,182,553	460,233,582	1,841,663,706	0.91%
10,000,000	188,411,299	138,831,177	122,217,561	29,820,000	51,566,562	64,707,690	176,790,055	985,541,186	1,532,506,523	2,429,467,716	5,437,775,269	647,563,235	11,805,198,273	5.86%
Нийт	4,790,865,946	8,275,184,284	11,436,191,402	14,479,900,289	14,374,654,325	15,275,994,541	16,865,988,436	18,866,569,795	17,538,951,704	18,747,710,565	28,558,627,250	32,173,672,649	201,384,311,188	100.00%

*2012 онд нийт олгосон нөхөн төлбөрийг олгосон нөхөн төлбөрийн хэмжээний интервалаар хувиарлаж гаргаагүй тул 2013 оны мэдээллийг жишиг болгон тооцоолсон.

ЖОЛООЧИЙН ДААТГАЛЫН ХУРААМЖИЙН ОРЛОГО, НӨХӨН ТӨЛБӨРИЙН ХАРЬЦАА

Жолоочийн даатгалын үйл ажиллагаа эрхэлж буй 15 даатгалын компани 2023 онд **45,614,586,232** төгрөгийн хураамжийн орлого олж, **32,173,672,649** төгрөгийн нөхөн төлбөр олгосон байна. Хураамжийн орлогод нөхөн төлбөр **70,53%** хувийг эзэлж байгаа нь өмнөх оноос **2,6%**-иар буурсан байна.

5 сая хүртэл хохиролтой даатгалын тохиолдол – 84,5%-ийг эзлэж байна.

Хүснэгт №12. 2012 - 2023 оны Жолоочийн даатгалын хураамж, олгосон нөхөн төлбөр харьцуулалтын судалгаа

№	Он	Жолоочийн даатгалын гэрээний тоо	Жолоочийн даатгалын хураамжийн дүн	Жолоочийн даатгалын хураамжийн дундаж дүн	Даатгалын тохиолдолын тоо	Олгосон нөхөн төлбөрийн дүн	Олгосон нөхөн төлбөрийн дундаж дүн	Нийт гэрээний тоонд даатгалын тохиолдолын эзлэх хувь	Даатгалын тохиолдолд олгосон нөхөн төлбөр нийт хураамжийн орлогод эзлэх хувь
1	2012 он	373,480	16,298,075,000	43,638	9,521	4,790,865,946	503,189	2.50%	29.40%
2	2013 он	419,357	15,221,530,093	36,297	19,216	8,275,184,284	430,640	4.60%	54.40%
3	2014 он	499,856	19,345,095,596	38,701	23,089	11,436,191,402	495,309	4.60%	59.10%
4	2015 он	524,256	22,418,521,903	42,763	30,909	14,479,900,289	468,469	5.90%	64.60%
5	2016 он	552,045	26,618,949,849	48,219	30,483	14,374,654,324	471,563	5.50%	54.00%
6	2017 он	605,679	29,008,226,904	47,894	28,782	15,275,994,541	530,748	4.80%	52.70%
7	2018 он	655,545	31,569,681,364	48,158	27,932	16,865,988,436	603,823	4.30%	53.40%
8	2019 он	674,441	36,571,605,045	54,225	33,286	18,866,569,795	566,802	4.90%	51.60%
9	2020 он	643,316	33,482,147,003	52,046	27,983	17,538,951,704	626,772	4.30%	52.40%
10	2021 он	699,077	36,224,937,534	51,818	25,941	18,747,710,565	722,706	3.70%	51.80%
11	2022 он	744,973	39,424,455,734	52,921	32,444	28,558,627,250	880,244	4.40%	72.40%
12	2023 он	807,287	45,614,586,232	56,504	28,992	32,173,672,649	1,109,743	3.59%	70.53%
Нийт		6,392,025	306,183,226,025	47,765	289,586	169,210,638,536	584,319	4.50%	55.53%

2023 оны байдлаар жолоочийн даатгалд хамрагдалт өнгөрсөн онтой харьцуулахад гэрээний тоо **8,4%** -иар өссөн, хураамжийн орлого **15,7%**-иар өссөн үзүүлэлттэй байна. 2022 онд нийт **32,444** даатгалын тохиолдол гарч **28,558,627,250** төгрөгний нөхөн төлбөр олгосон бол 2023 онд нийт **28,992** даатгалын тохиолдол гарч **32,173,672,649** төгрөгний нөхөн төлбөр олгосон байна.

График №10. 2012-2023 он хүртэл даатгалын гэрээний тоо, нөхөн төлбөрийн тоо харьцуулалт

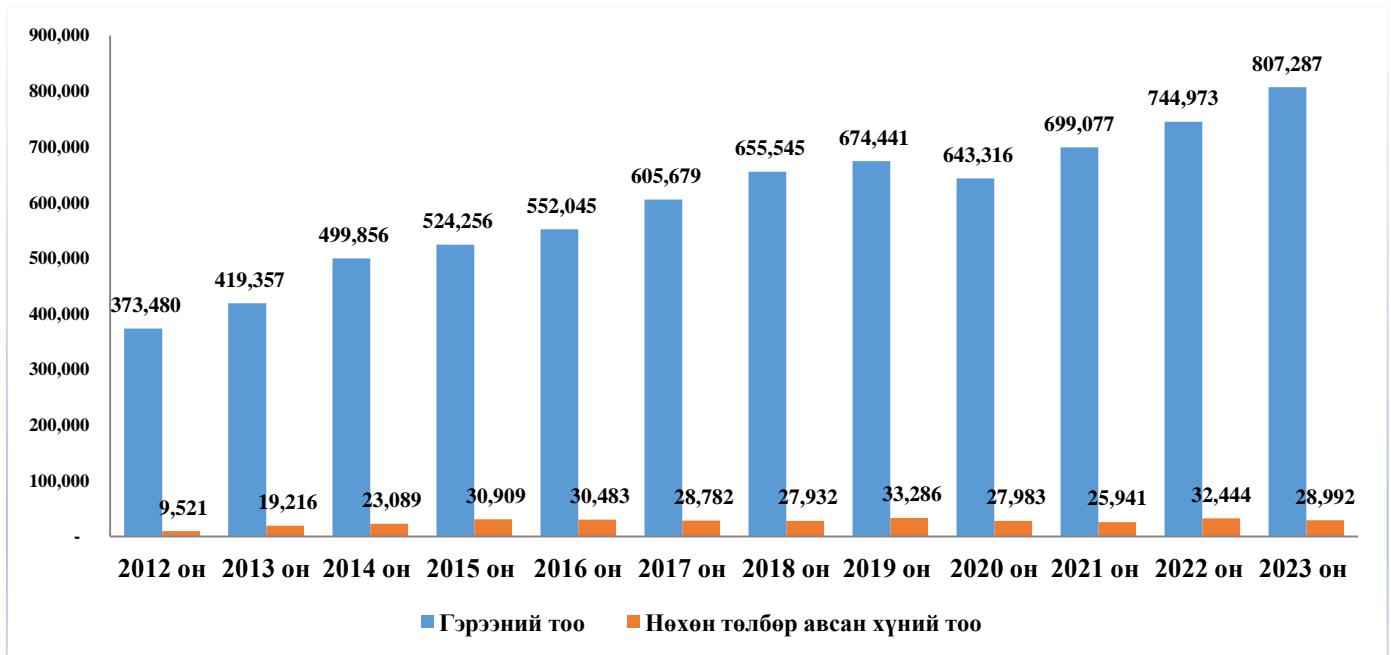
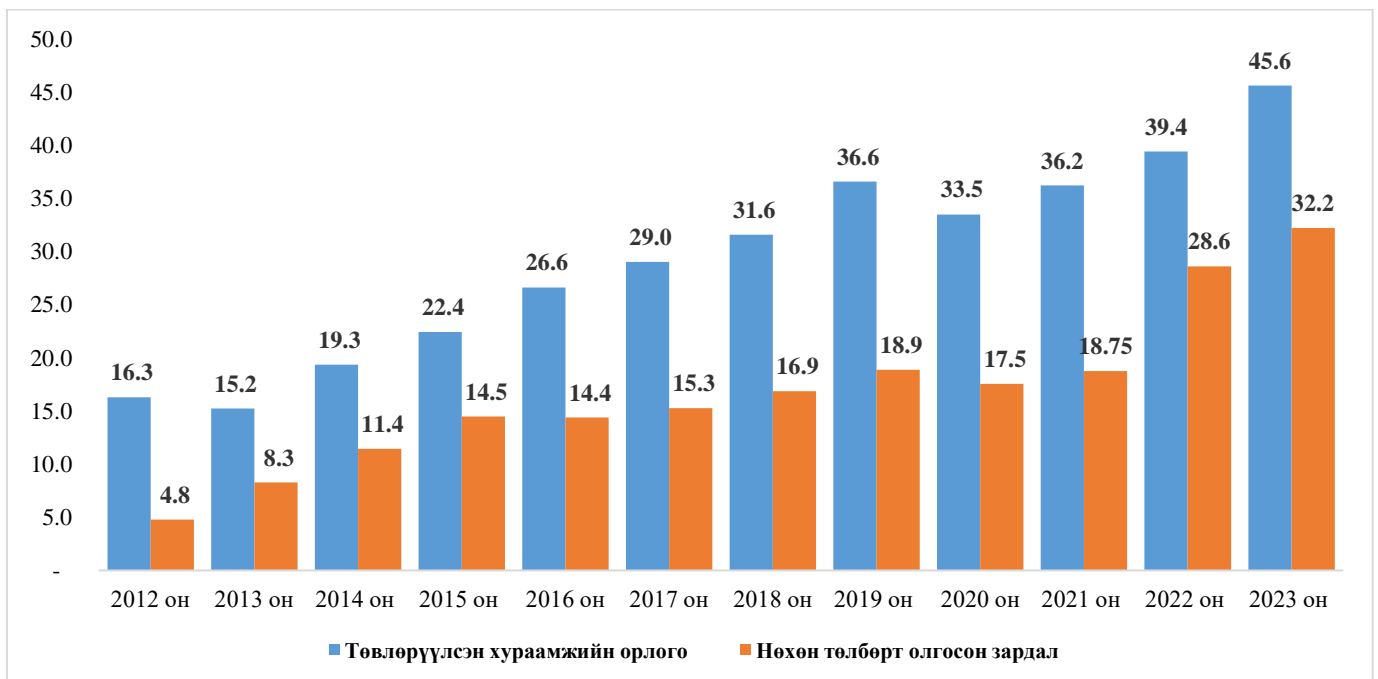


График №11. Даатгалын хураамж, нөхөн төлбөрийн дүн /төгрөг/



ДААТГАЛЫН ЗУУЧЛАГЧ

Даатгалын зуучлагчийн үйл ажиллагаа эрхлэх тусгай зөвшөөрөл авсан **32** зуучлалын компани 2023 оны **288,148** жолоочийн даатгалын гэрээ байгуулж, **16,042,436,412** төгрөгийн даатгалын хураамжийн орлого цуглуулсан байна. 2023 оны нийт хураамжийн дүнд эзлэх хувь **33,6%** байна.

Үүнээс **5** арилжааны банк даатгалын зуучлалын үйл ажиллагаа явуулж байна. Эдгээр банкууд нь нийт **31,645** гэрээ байгуулж, **1,129,801,185** төгрөгийн даатгалын хураамжийн орлого олсон байна.

Хүснэгт №13. Жолоочийн даатгалын гэрээ өссөн дүнгээр /Зууч компаниар/

/төгрөгөөр/

№	Даатгалын жууч компани	Даатгалын гэрээ		Нийт гэрээний тоонд эзлэх хувь	Нийт гэрээний хураамжид эзлэх хувь
		Гэрээний тоо	Хураамжийн дүн		
1	Профешнл иншурэнс партнер	6,009	363,389,151	0.72%	0.76%
2	Сүрэг хараацай	31,939	1,897,795,657	3.80%	3.98%
3	Смарт брокерс	14,862	805,801,289	1.77%	1.69%
4	Хаан Банк	4,625	138,651,368	0.55%	0.29%
5	Лояалти Солюшн	6,893	357,261,923	0.82%	0.75%
6	Эрсдэлийн шийдэл	22,067	1,392,580,660	2.63%	2.92%
7	Ачит-Ундарга	1,069	51,691,748	0.13%	0.11%
8	Төрийн банк	24,594	840,989,270	2.93%	1.76%
9	Юпланет	187	9,479,439	0.02%	0.02%
10	Дархан шаркс	5,737	405,896,261	0.68%	0.85%
11	Монгол бичээч	3,016	172,864,409	0.36%	0.36%
12	Дэвжих дэлгэрэх	2,916	188,574,928	0.35%	0.40%
13	Хас банк	275	15,327,025	0.03%	0.03%
14	Мастер шийдэл	3,458	163,232,812	0.41%	0.34%
15	Худалдаа хөгжлийн банк	2,065	130,138,467	0.25%	0.27%
16	LVBrokerage	2,810	161,374,123	0.33%	0.34%
17	Си Эн Эн Икс	26,087	1,419,290,104	3.11%	2.97%
18	Цагаан гэрэлт	5,659	345,194,625	0.67%	0.72%
19	Тод Капитал	11,793	627,902,195	1.40%	1.32%
20	Нэйшнл Эженси	7,696	825,267,967	0.92%	1.73%
21	Эм Ай Би	474	21,648,589	0.06%	0.05%
22	Эм Жи Ай Би	16,621	1,004,798,716	1.98%	2.11%
23	Амарди дижитал	8,109	505,635,750	0.97%	1.06%
24	Дэвжих зууч	17,469	989,508,377	2.08%	2.07%
25	Ваясню Солюшин	194	11,775,120	0.02%	0.02%
26	Эн Ай Си Брокер	27	2,055,609	0.00%	0.00%
27	Эн И Би Консалтинс	2,460	128,337,574	0.29%	0.27%
28	Асимон брокерс	29,716	1,284,910,392	3.54%	2.69%
29	Цахим капитал	14,649	874,515,770	1.74%	1.83%
30	Тээвэр хөгжлийн банк	86	4,695,055	0.01%	0.01%
31	Нэйшнл иншурэнс брокерэйж сервисс	53	3,791,498	0.01%	0.01%
32	Онч цэгц	14,533	898,060,541	1.73%	1.88%
Нийт дүн		288,148	16,042,436,412	34.30%	33.62%



АБАН ЖУРМЫН
ДААТГАЛЧЫН 031600



ДААТГАЛ



ТЭЭВРИЙН ХЭРЭГСЛИЙН
ӨМЧЛӨГЧ

ЖОЛООЧИЙН ХАРИУЦЛАГЫН ДААТГАЛД

ДААТГУУЛААГҮЙ

ТОХИОЛДОЛД



ЗАМЫН ХӨДӨЛГӨӨНД
ОРОЛЦОХ



ТЕХНИКИЙН ХЯНАЛТЫН
ҮЗЛЭГТ ОРУУЛАХ



УЛСЫН БҮРТГЭЛД
БҮРТГҮҮЛЭХИЙГ ХОРИГЛОНО.

ЖДТХ-ийн 5.2. ЗААЛТ

ЖОЛООЧИЙН ДААТГАЛЫН
НЭГДСЭН ЛАВЛАХ

☎ **1800 1177**