



**АЛБАН ЖУРМЫН ДААТГАГЧДЫН
ХОЛБОО**

**ЖОЛООЧИЙН ХАРИУЦЛАГЫН АЛБАН ЖУРМЫН ДААТГАЛЫН
2012-2021 ОНЫ ҮЙЛ АЖИЛЛАГААНЫ СТАТИСТИК МЭДЭЭ
/Жолоочийн даатгалын мэдээллийн сан/**

ХЯНАСАН:

МЭДЭЭЛЛИЙН САНГИЙН
ДАРГА Т.ШИНЭЦЭРЭГ

БОЛОВСРУУЛСАН:

МЭДЭЭЛЛИЙН САНГИЙН
АЖИЛТАН Э.АМАРБААТАР

АГУУЛГА

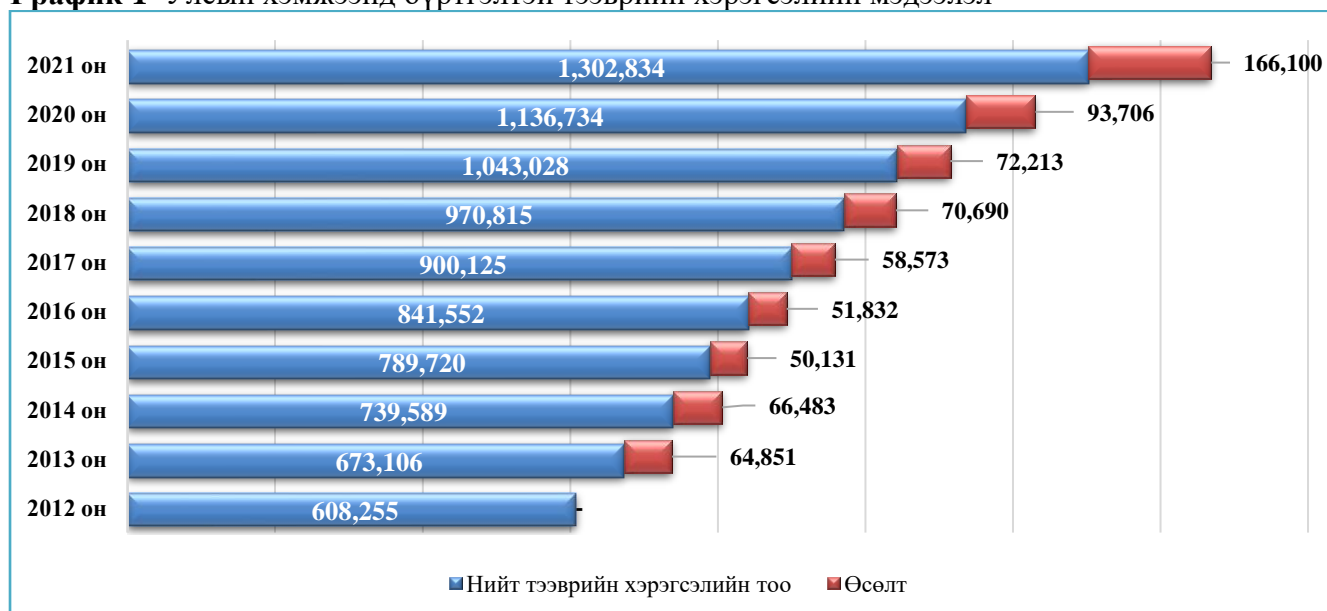
1. Улсын хэмжээнд бүртгэлтэй тээврийн хэрэгсэлийн мэдээлэл /График1/	2
2. Техникийн хяналтын үзлэгт хамтрагдсан тээврийн хэрэгслийн тоо 2012 – 2021 он /Хүснэгт 1/....	2
3. Жолоочийн даатгалын гэрээ, хураамжийн орлого.....	3
4. Жолоочийн даатгалын хүчинтэй гэрээ тоо, хураамжийн дүн /Хүснэгт №2/	3
5. Жолоочийн даатгалд хамрагдсан тээврийн хэрэгсэлийн судалгаа /Хүснэгт 3/	3
6. Жолоочийн даатгалын хүчинтэй гэрээний гэрээний тоо 2012-2021 он /График №2/	4
7. Жолоочийн даатгалын хүчинтэй гэрээний хураамжийн дүн 2012-2021 он График №3	4
8. Жолоочийн даатгалын гэрээний хураамжийн дүн /газар нутгийн байршлаар/Хүснэгт4/.....	4
9. 2021 онд байгуулагдсан нийт гэрээний тоо, хураамжийн орлого болон цуцлалт	5
10. Жолоочийн даатгалын гэрээний ангиллаар хураамжийн дүн /Хүснэгт 5/	5
11. Жолоочийн даатгалын нөхөн төлбөр.....	6
12. Нөхөн төлбөрийн дүн /Хүснэгт 6 даатгалын компани, эрсдлийн ангиллаар/	6
13. 2012 – 2021 он хүртэл Жолоочийн хариуцлагын албан журмын даатгалын тохиолдлын тоог ангилсан судалгаа /Хүснэгт 7 /	6
14. 2012 – 2021 он хүртэл Жолоочийн хариуцлагын албан журмын даатгалын тохиолдлын хохирогчид олгосон нөхөн төлбөрийг хэмжээгээр нь ангилсан судалгаа /Хүснэгт8/	7
15. 2012-2021 он хүртэл Улсын хэмжээнд амь нас, эрүүл мэнд хохирсон хүний тоо /График 4, График 5/	7
16. 2012 – 2021 оны Жолоочийн албан журмын даатгалаас тээврийн хэрэгсэлийн хохиролд нөхөн төлбөр авсан хүний тоо /График 6/	8
17. 2012 – 2021 оны Жолоочийн албан журмын даатгалаас бусад эд хөрөнгийн хохиролд нөхөн төлбөр авсан хүний тоо График 7	8
18. 2012 – 2021 оны Жолоочийн албан журмын даатгалын гэрээ хийсэн байдал сараар харьцуулсан /График 8/,,,.....	8
19. 2012-2021 оны Жолоочийн албан журмын даатгалын тохиолдол, хохирогчид олгосон нөхөн төлбөрийг сараар харьцуулсан /График 9/	9
20. 2012 – 2021 он хүртэл Жолоочийн хариуцлагын албан журмын даатгалын тохиолдлын тоог ангилсан судалгаа /Хүснэгт 7/.....	10
21. 2012 – 2021 он хүртэл Жолоочийн хариуцлагын албан журмын даатгалын тохиолдлын хохирогчид олгосон нөхөн төлбөрийн хэмжээгээр нь ангилсан судалгаа /Хүснэгт 8/... ..	10
22. Жолоочийн даатгалын хураамжийн орлого, нөхөн төлбөрийн харьцаа	11
23. Жолоочийн даатгалын гэрээ нөхөн төлбөрийн тоо харьцуулалт 2012 – 2021 он /График 10/	12
24. Жолоочийн даатгалын гэрээ нөхөн төлбөрийн дүн харьцуулалт 2012 – 2021 он /График 11/	12
25. Даатгалын зуучлагч байгууллагаар хийгдсэн гэрээний мэдээлэл /Хүснэгт10/.....	13

2011 оны 10 сарын 06-ны өдөр УИХ баталсан Жолоочийн даатгалын тухай хууль, Санхүүгийн зохицуулах хорооны 2011 оны 11 сарын 02-ны өдрийн 302 дугаар тогтоолоор батлагдсан “Жолоочийн хариуцлагын албан журмын даатгалын үйл ажиллагаа эрхлэх” журмын дагуу 2011 оны 11 сарын 07-ны өдөр Албан журмын даатгагчдын холбоо үүсгэн байгуулагдсан бөгөөд Жолоочийн даатгалын тухай хуулийг даатгалын 15 гишүүн байгууллагаар дамжуулан үйл ажиллагаа явуулаад 10 жил боллоо.

2021 онд Монгол улсын хэмжээнд 1,302,834 тээврийн хэрэгсэл бүртгэлтэй байгаа бөгөөд 2012 онтой харьцуулахад хоёр гаруй дахин буюу 694,579 тээврийн хэрэгсэлээр өссөн байна.

Нийт авто тээврийн хэрэгслийн 80 орчим хувь буюу 1,042,000 тээврийн хэрэгслийн өмчлөгчид Жолоочийн хариуцлагын даатгалд хамрагдах тооцоо байгаа юм.

График 1 Улсын хэмжээнд бүртгэлтэй тээврийн хэрэгслийн мэдээлэл



Зам, тээвэр хөгжлийн яамны Статистик мэдээ

Хүснэгт №1 Техникийн хяналтын үзлэгт хамтрагдсан тээврийн хэрэгслийн тоо

№	Он	Нийт тээврийн хэрэгслийн тоо	Техникийн хяналтын үзлэгт хамрагдсан тээврийн хэрэгсэл	
			Тоо	Хувь
1	2012	608,255	386,369	63.5%
2	2013	673,106	427,711	63.5%
3	2014	739,589	477,199	64.5%
4	2015	789,720	476,047	60.3%
5	2016	841,552	511,911	60.8%
6	2017	900,125	551,537	61.3%
7	2018	970,815	634,669	65.4%
8	2019	1,043,028	664,537	63.7%
9	2020	1,136,734	700,918	61.6%
10	2021	1,302,834	723,218	55.0%

Эх үүсвэр: ҮСХ-ны мэдээллийн эх үүсвэр

ЖОЛООЧИЙН ДААТГАЛЫН ГЭРЭЭ, ХУРААМЖИЙН ОРЛОГО

Албан журмын даатгагчдын холбооны гишүүн 15 даатгалын компани 2021 оны 12 сарын 31-ний байдлаар жолоочийн даатгалын **699.077** гэрээ байгуулж, **36.224.937.534** төгрөгийн даатгалын хураамж төвлөрүүлсэн байна. Даатгалын гэрээний хувьд ангиллаар авч үзвэл хувь хүний **513.819**, хуулийн этгээдийн **169.474**, мэргэшсэн болон CD ангиллын жолоочийн **15.059**, дамжин өнгөрөхийн **725** гэрээ хийсэн байна. Даатгалын компани тус бүрийн байгуулсан жолоочийн даатгалын гэрээний тоог доорх хүснэгтээс харна уу.

Хүснэгт №2. /Жолоочийн даатгалын хүчинтэй гэрээний тоо, хураамжийн дүн өссөн дүнгээр /төгрөг/

№	Нэрс	Хувь хүн		Хуулийн этгээд		Мэргэшсэн жолооч		Дамжин өнгөрөх		Нийт	
		Гэрээний тоо	Хураамжийн дүн	Гэрээний тоо	Хураамжийн дүн	Гэрээний тоо	Хураамжийн дүн	Гэрээний тоо	Хураамжийн дүн	Гэрээний тоо	Хураамжийн дүн
1	Миг даатгал	75,379	2,860,091,283	24,819	2,041,773,230	1,615	40,845,246	2	357,721	101,815	4,943,067,480
2	Мөнх даатгал	18,243	649,066,254	9,680	1,015,289,005	805	20,843,697	261	47,052,089	28,989	1,732,251,045
3	Монгол даатгал	81,900	3,054,102,317	22,403	2,054,027,053	2,087	55,033,898	44	7,283,063	106,434	5,170,446,331
4	Практикал даатгал	43,778	1,631,506,107	14,681	1,260,853,608	1,136	29,245,420	40	6,891,920	59,635	2,928,497,055
5	Амар даатгал	3,296	154,560,544	7,106	953,089,769	766	21,308,244	365	111,860,979	11,533	1,240,819,536
6	Улаанбаатар хотын даатгал	72	2,989,210	22	1,834,380	0	0	0	0	94	4,823,590
7	Номин даатгал	37,742	1,498,685,044	10,695	1,091,687,997	2,172	66,818,212	3	561,132	50,612	2,657,752,385
8	Тэнгэр даатгал	35,623	1,435,978,255	10,585	1,114,178,189	684	17,633,792	1	86,582	46,893	2,567,876,818
9	Бодь даатгал	107,292	4,287,178,229	19,931	1,652,462,427	1,094	27,337,439	7	815,545	128,324	5,967,793,640
10	Ган зам даатгал	91	4,355,509	446	42,836,752	104	2,410,650	0	0	641	49,602,911
11	Монре даатгал	33,210	1,320,566,559	16,545	1,267,909,405	566	14,218,956	0	0	50,321	2,602,694,920
12	Ард даатгал	36,756	1,434,902,911	12,561	1,197,059,812	2,050	59,242,335	1	120,384	51,368	2,691,325,442
13	Мандал даатгал	13,393	674,672,933	9,513	832,204,082	291	8,002,830	1	127,766	23,198	1,515,007,611
14	Хаан даатгал	27,024	1,113,689,232	10,046	919,727,144	1,688	43,858,063	0	0	38,758	2,077,274,439
15	Агула даатгал	19	1,358,676	441	74,289,555	1	26,400	0	0	461	75,674,631
	Нийт	513,819	20,123,732,763	169,474	15,519,222,408	15,059	406,825,182	725	175,157,181	699,077	36,224,937,534

Жолоочийн даатгалд хамрагдсан тээврийн хэрэгслийн судалгаа

Тээврийн хэрэгслийн ангилалаар нь 2021 онд даатгалын гэрээний тоог харвал **В** ангилалын тээврийн хэрэгсэл хамгийн их буюу **599,042** гэрээ байгуулж, **27,283,081,225₮** төгрөгийн хураамжийн орлого олсон байна.

Хүснэгт №3. Жолоочийн даатгалын гэрээ /Тээврийн хэрэгслийн ангилалаар/

Ангилал	Даатгалын гэрээний тоо		Хураамжийн дүн	
	2020	2021	2020	2021
А	9,201	5,683	130,020,681	84,759,190
В	546,098	599,402	25,045,750,160	27,283,081,225
С	55,315	62,001	6,457,548,970	7,124,737,427
Д	12,307	11,766	1,242,194,986	1,167,195,564
М	5,289	5,166	170,162,127	158,336,925
Бусад	15106	15,059	436,470,079	406,825,182
	643,316	699,077	33,482,147,003	36,224,937,534

/* Бусад ангилалд мэргэшсэн жолоочийн гэрээ, хураамжийн дүн болно./*

График №2. Жолоочийн даатгалын хүчинтэй гэрээний тоо /оноор/

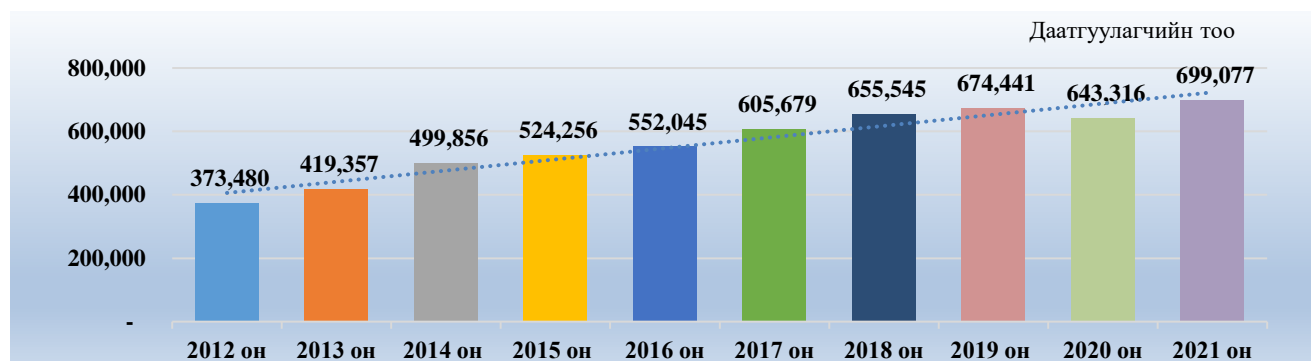
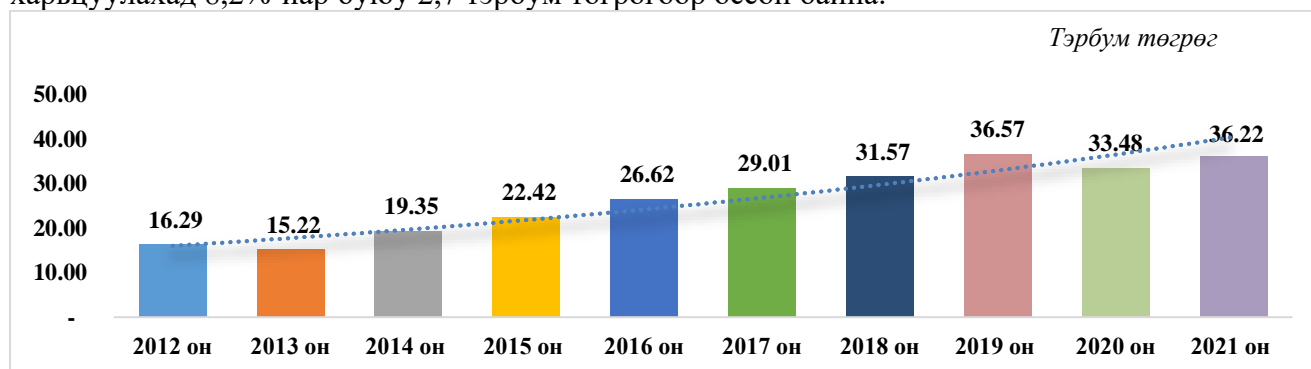


График №3. Жолоочийн даатгалын хүчинтэй гэрээний хураамжийн дүн / оноор /

Албан журмын даатгалын хүчинтэй гэрээний хураамжийн орлого өмнөх онтой харьцуулахад 8,2%-иар буюу 2,7 тэрбум төгрөгөөр өссөн байна.



Хүснэгт №4. Жолоочийн даатгалын хураамжийн дүн /газар нутгийн байршлаар/

№	Аймаг	2013	2014	2015	2016	2017	2018	2019	2020	2021	2020 оныг өмнөх онтой харьцуулав
1	Архангай	214.0	231.9	244.6	314.6	340.9	365.6	423.1	417.0	417.1	100.0%
2	Баян-Өлгий	196.8	222.7	224.7	276.1	313.9	331.6	368.6	388.4	455.4	117.3%
3	Баянхонгор	201.7	236.9	273.9	350.7	393.6	451.6	488.6	469.9	425.0	90.4%
4	Булган	149.3	177.5	224.1	289.5	302.8	308.6	344.6	313.4	348.0	111.0%
5	Говь-Алтай	197.2	211.1	195.2	242.0	255.9	258.6	271.6	284.4	284.0	99.9%
6	Говьсүмбэр	80.1	81.7	89.0	99.1	93.8	98.7	97.2	95.4	95.0	99.5%
7	Дархан-Уул	337.6	415.1	491.1	586.3	627.2	666.4	715.6	653.7	657.0	100.5%
8	Дорноговь	265.6	316.5	320.6	394.9	460.9	476.1	522.9	478.3	573.7	119.9%
9	Дорнод	179.4	211.3	264.7	318.1	321.2	388.7	453.1	453.2	468.9	103.5%
10	Дундговь	160.9	171.3	189.8	234.7	241.3	262.7	294.5	275.9	271.9	98.6%
11	Завхан	167.0	182.7	220.8	298.3	312.2	337.9	387.7	392.6	400.3	102.0%
12	Орхон	471.6	516.9	628.2	763.8	816.4	823.8	982.1	963.6	985.9	102.3%
13	Өвөрхангай	292.1	306.4	392.4	465.2	517.7	543.2	557.3	548.1	531.4	97.0%
14	Өмнөговь	340.6	468.1	792.3	953.0	1,185.0	1,551.9	1,955.3	1,970.0	2,083.9	105.8%
15	Сүхбаатар	155.8	208.1	245.6	286.0	285.1	297.7	324.7	301.4	324.8	107.7%
16	Сэлэнгэ	301.8	382.7	434.7	589.4	657.0	666.7	635.9	606.2	651.0	107.4%
17	Төв	257.6	337.8	352.7	443.0	443.9	456.8	454.4	426.6	431.3	101.1%
18	Увс	154.5	209.8	238.6	276.8	301.9	324.6	388.7	393.1	412.0	104.8%
19	Улаанбаатар	9,258.6	13,597.9	15,456.1	17,863.5	19,472.0	21,156.8	23,715.8	22,564.5	24,623.7	109.1%
20	Ховд	140.7	183.4	237.9	285.5	345.9	349.9	412.6	453.3	487.9	107.6%
21	Хөвсгөл	353.0	376.9	383.3	448.5	470.7	505.6	560.1	595.7	664.5	111.6%
22	Хэнтий	211.2	364.0	278.5	333.3	363.3	382.3	422.7	414.6	457.0	110.2%
Нийт		15,221.5	19,311.0	22,178.8	26,112.3	28,522.8	31,006.0	34,777.0	33,459.5	36,049.8	107.7%

* Дамжин өнгөрсөн тээврийн хэрэгслийн даатгалын гэрээний тоо 725, хураамжийн дүн 175,157,181 төгрөгөөр /хүснэгт №1-ын/ дүнгээс зөрнө.

2021 ОНД БАЙГУУЛАГДСАН НИЙТ ГЭРЭЭНИЙ ТОО, ХУРААМЖИЙН ОРЛОГО БОЛОН ЦУЦЛАЛТ

2021 онд гишүүн 15 даатгалын компаниуд нийт **733,131** даатгалын гэрээ байгуулж, **38,183,466,964₮** төгрөгийн хураамжийн орлоготой ажилласан байна. Үүнээс хувь хүний жолоочийн даатгалын гэрээ **536,113**, хуулийн этгээдийн **180,346** гэрээ, мэргэшсэн CD **15,919** даатгалын гэрээ, дамжин өнгөрөх **753** даатгалын гэрээ хийсэн байна. Үүнээс нийт **34,054** гэрээ цуцлагдсан ба нийт гэрээний **4,6%**-ийг эзэлж байна. Цуцлагдсан гэрээний нийт үнийн дүн **1,958,529,430₮** төгрөг байна.

Хүснэгт.№5 Нийт гэрээний тоо, хураамжийн орлого /Даатгалын компаниар/

төгрөг

№	Нэрс	Хувь хүн		Хуулийн этгээд		Мэргэшсэн жолооч		Дамжин өнгөрөх		Нийт	
		Гэрээний тоо	Хураамжийн дүн	Гэрээний тоо	Хураамжийн дүн	Гэрээний тоо	Хураамжийн дүн	Гэрээний тоо	Хураамжийн дүн	Гэрээний тоо	Хураамжийн дүн
1	Миг даатгал	78,085	2,970,017,234	26,060	2,139,494,666	1,674	42,370,176	3	455,533	105,822	5,152,337,609
2	Мөнх даатгал	18,385	654,342,222	9,713	1,017,614,020	807	20,898,147	261	47,052,089	29,166	1,739,906,478
3	Монгол даатгал	84,283	3,143,792,350	23,764	2,202,364,021	2,132	56,172,893	48	8,022,044	110,227	5,410,351,308
4	Практикал даатгал	46,070	1,722,714,233	15,878	1,362,170,953	1,203	31,065,452	40	6,891,920	63,191	3,122,842,558
5	Амар даатгал	3,500	164,372,425	7,767	1,052,220,705	1,206	33,869,116	387	115,216,222	12,860	1,365,678,468
6	Улаанбаатар хотын даатгал	76	3,150,956	23	1,893,780	0	0	0	0	99	5,044,736
7	Номин даатгал	39,366	1,566,542,330	11,230	1,138,981,258	2,198	67,824,712	3	561,132	52,797	2,773,909,432
8	Тэнгэр даатгал	37,031	1,498,173,888	11,251	1,187,947,274	695	17,931,452	1	86,582	48,978	2,704,139,196
9	Бодь даатгал	112,396	4,504,357,955	21,229	1,751,529,152	1,112	27,774,689	8	857,372	134,745	6,284,519,168
10	Ган зам даатгал	93	4,442,787	447	42,951,502	105	2,438,700	0	0	645	49,832,989
11	Монре даатгал	35,860	1,430,074,138	18,475	1,410,905,732	569	14,313,006	0	0	54,904	2,855,292,876
12	Ард даатгал	38,188	1,493,718,801	13,189	1,249,770,091	2,075	60,062,385	1	120,384	53,453	2,803,671,661
13	Мандал даатгал	14,119	716,733,795	10,164	903,242,417	310	8,564,985	1	127,766	24,594	1,628,668,963
14	Хаан даатгал	28,641	1,183,861,524	10,714	979,509,939	1,832	48,016,718	0	0	41,187	2,211,388,181
15	Агула даатгал	19	1,358,676	442	74,468,565	1	26,400	0	0	462	75,853,641
	Нийт	536,113	21,057,683,014	180,346	16,515,064,075	15,919	431,328,831	753	179,391,044	733,131	38,183,466,964

*Дээрхи хүснэгт нь 2021 онд хийсэн нийт гэрээний тоо, хураамжийн дүн тул Хүснэгт №1-ийн хүчинтэй гэрээний тоо, хураамжийн орлогоос цуцлагдсан гэрээ, түүний хураамжийн дүнгээр зөрүүтэй

ЖОЛООЧИЙН ДААТГАЛЫН НӨХӨН ТӨЛБӨР

Албан журмын даатгагчдын холбооны даатгалын сангаас болон гишүүн 15 даатгалын компаниас 2021 онд нийт **25,941** жолоочийн даатгалын тохиолдол гарч **18,747,710,566** төгрөгийн нөхөн төлбөр олгосон байна.

Хохирлыг эрсдлийн ангилал тус бүрээр хувьд авч үзвэл тээврийн хэрэгсэлд хохирол учруулсан **22,604** даатгалын тохиолдолд **16,066,726,573** төгрөгийн нөхөн төлбөр, бусад хөрөнгөд хохирол учруулсан **3,193** даатгалын тохиолдолд **2,455,270,432** төгрөгийн нөхөн төлбөр, бусдын амь нас, эрүүл мэндэд хохирол учруулсан **144** даатгалын тохиолдолд **225,713,561** төгрөгийн нөхөн төлбөр олгосон байна.

Даатгалын компани тус бүрийн хохирогчид олгосон нөхөн төлбөрийн тоо, нөхөн төлбөрийн хэмжээг хүснэгт №6-өөс харна уу.

Хүснэгт №6. Нөхөн төлбөрийн дүн /даатгалын компани тус бүр/

№	Нэрс	Тээврийн хэрэгсэл		Бусад хөрөнгө		Амь нас		Эрүүл мэнд		Нийт	
		Тохиолдлын тоо	Нөхөн төлбөрийн дүн	Тохиолдлын тоо	Нөхөн төлбөрийн дүн	Тохиолдлын тоо	Нөхөн төлбөрийн дүн	Тохиолдлын тоо	Нөхөн төлбөрийн дүн	Тохиолдлын тоо	Нөхөн төлбөрийн дүн
1	Миг даатгал	3747	2,459,806,235	52	60,302,655	1	7,473,827	20	18,360,716	3820	2,545,943,433
2	Мөнх даатгал	567	411,685,584	5	1,710,017	0	0	0	0	572	413,395,601
3	Монгол даатгал	3,540	2,525,864,361	62	66,455,099	1	478,161	17	18,156,376	3,620	2,610,953,997
4	Практикал даатгал	0	0	2,089	1,553,106,280	4	6,808,346	32	51,998,007	2125	1,611,912,633
5	Амар даатгал	305	212,147,124	11	14,120,450	0	0	1	641,000	317	226,908,574
6	Улаанбаатар хотын даатгал	2	375,000	0	0	0	0	0	0	2	375,000
7	Номин даатгал	2,130	1,643,779,078	41	55,439,052	1	5,000,000	9	17,437,387	2181	1,721,655,517
8	Тэнгэр даатгал	1,745	1,270,843,095	202	178,305,872	1	5,000,000	3	6,294,564	1,951	1,460,443,531
9	Бодь даатгал	4,358	3,135,268,361	56	66,305,977	0	0	22	27,392,690	4436	3,228,967,028
10	Ган зам даатгал	25	23,083,415	1	2,090,000	0	0	0	0	26	25,173,415
11	Монре даатгал	1,987	1,344,848,281	28	40,043,790	0	0	5	6,634,611	2020	1,391,526,682
12	Ард даатгал	1,606	1,151,129,504	29	30,999,081	2	10,000,000	5	4,995,436	1642	1,197,124,021
13	Мандал даатгал	1,032	670,045,908	584	334,532,264	2	5,340,000	8	5,868,664	1626	1,015,786,836
14	Хаан даатгал	1,550	1,180,122,297	33	51,859,895	1	10,000,000	9	17,833,776	1593	1,259,815,968
15	Агула даатгал	2	5,250,000	0	0	0	0	0	0	2	5,250,000
16	АЖДХ	8	32,478,330	0	0	0	0	0	0	8	32,478,330
	Нийт	22,604	16,066,726,573	3,193	2,455,270,432	13	50,100,334	131	175,613,227	25,941	18,747,710,566

Хүснэгт7 2012-2021 он хүртэл Даатгалын тохиолдолд олгосон нөхөн төлбөр ангиллаар

Оноор	Тээврийн хэрэгсэл		Бусад хөрөнгө		Амь нас		Эрүүл мэнд		Нийт Д/Т	Олгогдсон нөхөн төлбөрийн нийт дүн
	Д/Тоо	Олгогдсон нөхөн төлбөрийн дүн	Д/Тоо	Олгогдсон нөхөн төлбөрийн дүн	Д/Тоо	Олгогдсон нөхөн төлбөрийн дүн	Д/Тоо	Олгогдсон нөхөн төлбөрийн дүн		
2012	-	-	-	-	-	-	-	-	9,521	4,790,865,946
2013	18,902	7,973,682,108	142	106,141,073	46	77,760,081	126	117,601,022	19,216	8,275,184,284
2014	22,339	10,592,511,974	372	329,206,848	85	189,951,882	293	322,953,098	23,084	11,434,623,802
2015	29,916	13,480,107,990	550	451,190,880	67	227,412,776	376	321,218,643	30,909	14,479,900,289
2016	29,762	13,574,054,653	346	285,720,923	39	145,253,932	335	369,624,816	30,468	14,374,654,324
2017	27,735	13,954,382,188	956	656,462,625	53	219,752,211	380	445,397,517	28,782	15,275,994,541
2018	24,725	14,442,015,890	2,808	1,774,800,823	50	195,037,714	349	454,134,009	27,932	16,865,988,436
2019	30,224	16,600,199,794	2,796	1,702,946,411	43	221,931,869	242	341,491,721	30,374	18,866,569,795
2020	25,122	15,198,800,485	2,721	1,941,264,336	18	154,311,913	149	244,574,970	27,981	17,538,951,704
2021	22,604	16,066,726,573	3,193	2,455,270,432	13	50,100,334	131	175,613,227	25,941	18,747,710,566
Нийт	231,329	121,882,481,655	13,799	9,703,004,351	414	1,481,512,712	2,381	2,792,609,023	254,208	140,650,443,687

Хүснэгт 8 2012-2021 он хүртэл Улсын хэмжээнд зам тээврийн ослын улмаас амь нас, эрүүл мэнд хохирсон хүний тоо

Он	Улсын хэмжээнд амь нас хохирсон	Улсын хэмжээнд эрүүл мэнд нь хохирсон хүн
2012 он	369	1,388
2013 он	560	7,383
2014 он	654	2,544
2015 он	503	5,835
2016 он	477	3,031
2017 он	507	4,712
2018 он	562	4,761
2019 он	561	3,790
2020 он	430	2,718
2021 он	383	2,274
Нийт	5006	38,436

График 4 2012 – 2021 онд Жолоочийн хариуцлагын албан журмын даатгалаар амь насны хохирол нөхүүлсэн хүний тоо, үүнээс улсын хэмжээнд зам тээврийн ослоор амь нас хохирсон хүний тоо

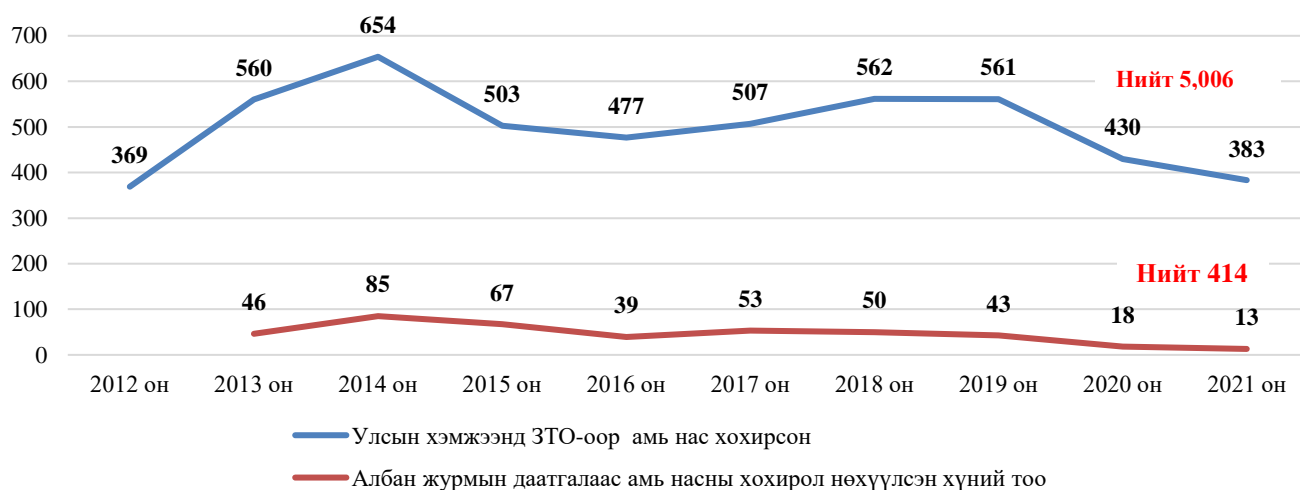


График 5 2012 – 2021 онд Жолоочийн албан журмын даатгалаар эрүүл мэндийн хохирол нөхүүлсэн хүний тоо, үүнээс улсын хэмжээнд зам тээврийн ослоор эрүүл мэнд хохирсон хүний тоо

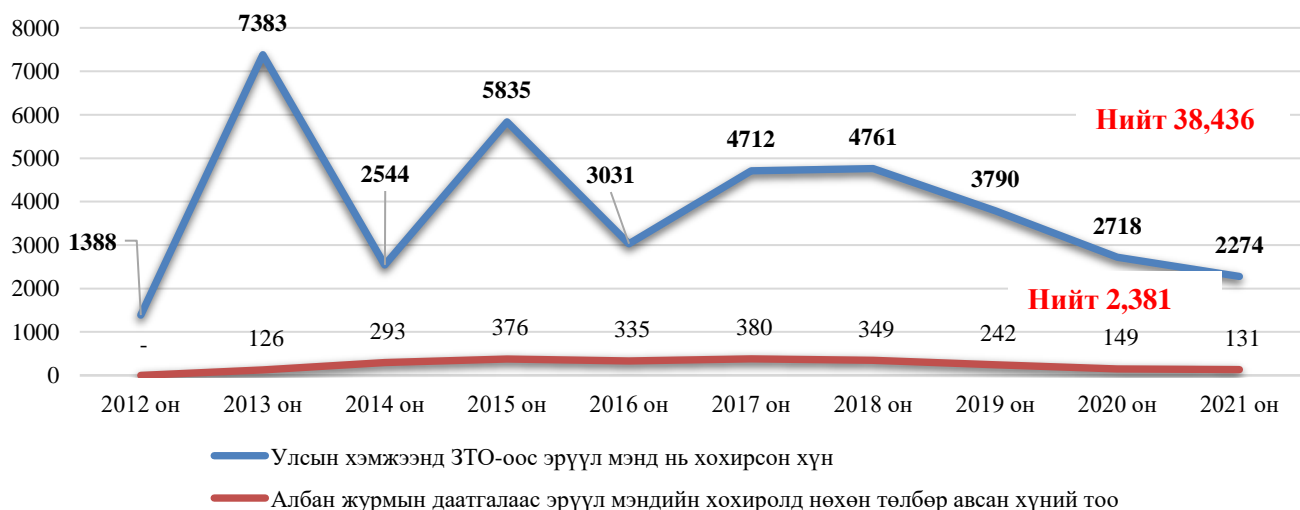


График 6 2012 – 2021 оны Жолоочийн албан журмын даатгалаас тээврийн хэрэгсэлийн хохиролд нөхөн төлбөр авсан хүний тоо

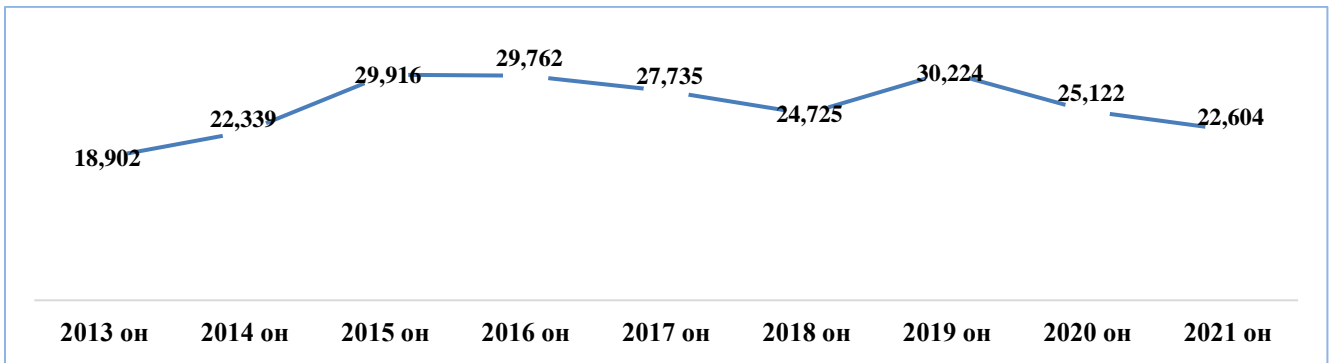


График 7 2012 – 2021 оны Жолоочийн албан журмын даатгалаас бусад эд хөрөнгийн хохиролд нөхөн төлбөр авсан хүний тоо

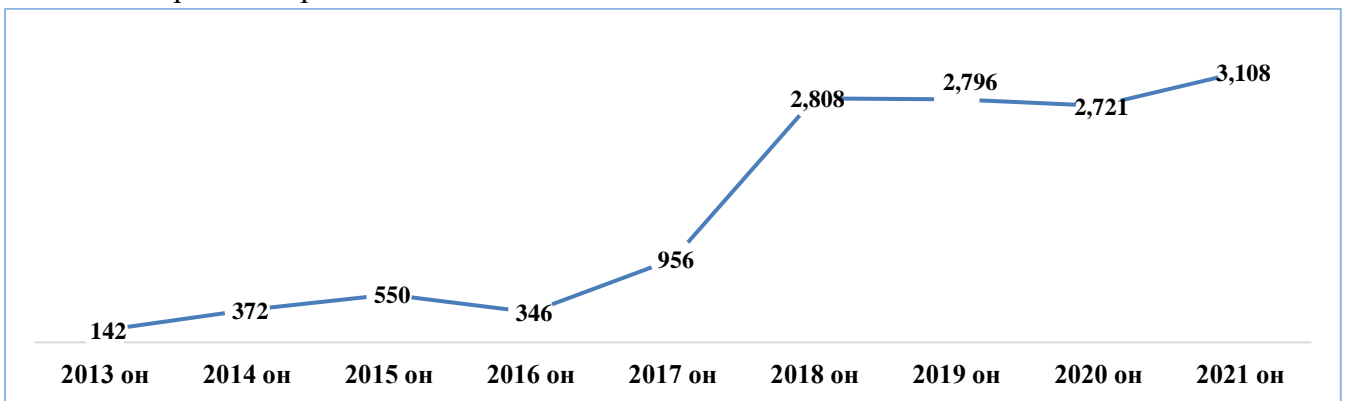


График 8 2012 – 2021 оны Жолоочийн албан журмын даатгалын гэрээ хийсэн байдал сараар харьцуулж үзвэл

Жолоочийн даатгалд хамрагдалт 4,5,6 саруудад хамгийн их даатгалын гэрээ хийгддэг ба үүнээс 2020 оны 5 сард хамгийн өндөр 122,866 даатгалын гэрээ хийгдсэн байна.

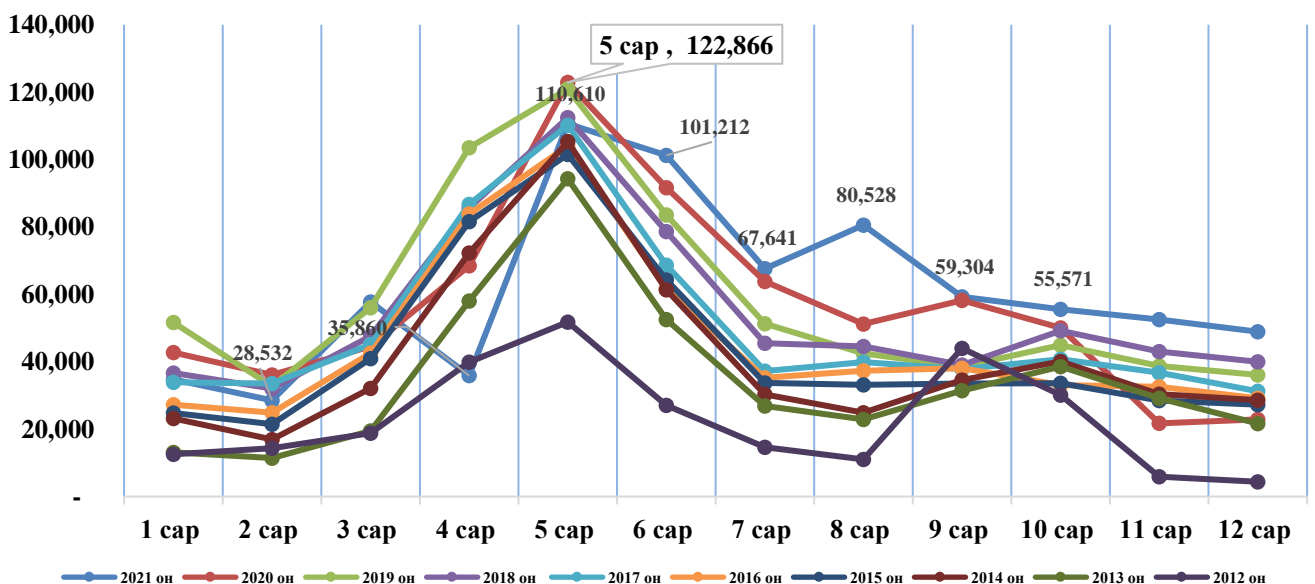
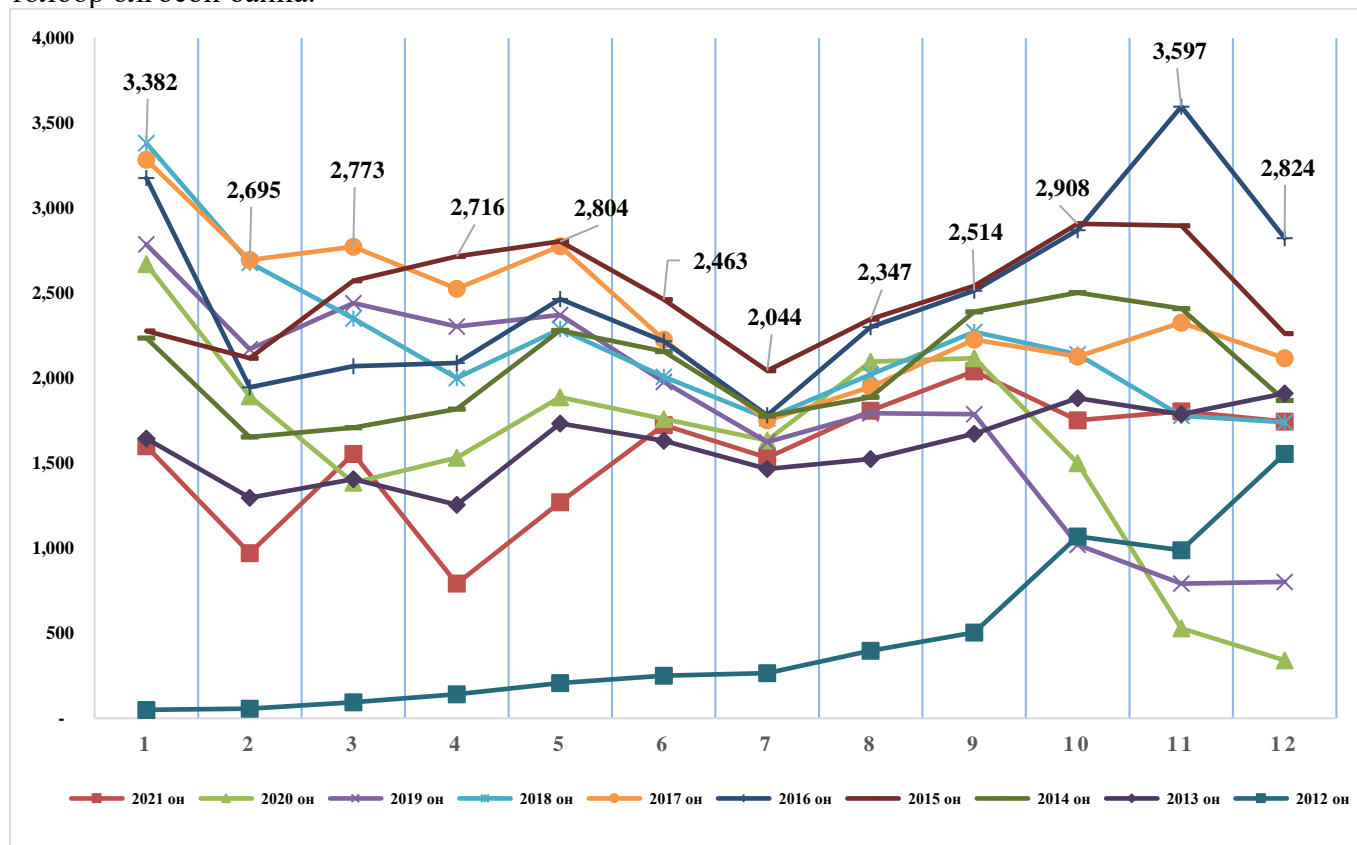


График 9 2012-2021 оны Жолоочийн албан журмын даатгалын тохиолдол, хохирогчид олгосон нөхөн төлбөрийг сараар харьцуулж үзвэл

Жил бүрийн 1, 11, 12 саруудад хамгийн их зам тээврийн ослын тохиолдол, нөхөн төлбөр олголт хамгийн өндөр байна. Үүнээс 2016 оны 11 сард хамгийн өндөр 3,597 хохирогчид нөхөн төлбөр олгосон байна.



Хохирогчидод олгосон нөхөн төлбөрийн хэмжээг даатгалын үнэлгээ (Жолоочийн даатгалын 9 дүгээр зүйл)-тэй харьцуулсан судалгааг 10 жилийн байдлаар 247,621 хүнд 140,6 тэрбум төгрөгийн даатгалын нөхөн төлбөр олгосон байна. /Хүснэгт 7, Хүснэгт8/ Энэ судалгаанаас харахад зам тээврийн осолд өртсөн 174,259 хүн нийт нөхөн төлбөр авсан хүний 70,47% хувь нь 500,000 хүртэл төгрөгийн нөхөн төлбөр авсан байна. Энэ нь нийт олгосон нөхөн төлбөрийн 30%-ийг эзэлж 42,2 тэрбум төгрөг олгожээ.

Хүснэгт 7 2012 – 2021 он хүртэл Жолоочийн хариуцлагын албан журмын даатгалын тохиолдлын тоог ангилж үзвэл

№	Нөхөн төлбөрийн хэмжээний интервал /төгрөг/	Даатгалын нөхөн төлбөр авсан тохиолдлын тоо										Нийт	Эзлэх хувь
		2012	2013	2014	2015	2016	2017	2018	2019	2020	2021		
1	200000		5,118	5,740	8,836	11,036	9,667	7,968	9,949	6,099	5,517	69,931	28.24%
2	200000-с 500000		9,300	11,267	14,704	12,164	11,085	10,760	12,483	12,750	9,815	104,328	42.13%
3	500000-с 800000		2,105	2,569	3,504	3,396	3,538	3,817	4,303	3,949	3,857	31,039	12.53%
4	800000-с 1000000		639	826	1,041	1,105	1,299	1,423	1,785	1,263	1,495	10,876	4.39%
5	1000000-с 1499999		734	1,139	1,300	1,265	1,485	1,701	1,960	1,564	2,027	13,175	5.32%
6	1500000-с 1999999		441	551	580	559	626	796	896	765	1,014	6,228	2.52%
7	2000000-с 2999999		440	506	439	450	545	651	873	696	952	5,552	2.24%
8	3000000-с 3999999		286	224	222	233	219	294	351	277	410	2,516	1.01%
9	4000000-с 4999999		55	109	118	125	123	192	253	178	235	1,388	0.56%
10	5000000-с 7999999		80	135	148	136	175	295	299	265	362	1,896	0.77%
11	8000000-с 9999999		3	10	13	9	14	17	35	24	14	139	0.06%
12	10000000-с		14	12	3	5	6	18	99	153	243	553	0.22%
	Нийт		19,216	23,089	30,909	30,483	28,782	27,932	33,286	27,983	25,941	247,621	100.0%

Хүснэгт 8 2012 – 2021 он хүртэл Жолоочийн хариуцлагын албан журмын даатгалын тохиолдлын хохирогчидод олгосон нөхөн төлбөрийн хэмжээгээр нь ангилж үзвэл

Хэмжээний интервал	Нөхөн төлбөрийн нийт дүн										Нийт	Эзлэх хувь
	2012	2013	2014	2015	2016	2017	2018	2019	2020	2021		
200000	366,305,749	1,023,632,697	1,148,072,379	1,767,271,341	1,459,538,372	1,213,266,616	1,074,778,807	1,228,366,829	956,528,497	882,683,872	11,120,445,159	7.9%
200000-с 500000	1,182,252,458	2,089,032,058	2,581,416,283	3,741,703,337	4,038,804,235	4,345,070,888	3,374,845,884	3,669,033,107	3,373,846,564	2,704,385,850	31,100,390,664	22.1%
500000-с 800000	632,367,730	1,263,126,380	1,541,471,698	2,102,699,811	2,122,437,058	2,272,017,195	2,395,100,623	2,403,587,310	2,369,219,157	2,095,626,067	19,197,653,029	13.6%
800000-с 1000000	309,462,198	575,340,690	742,985,914	936,996,524	986,804,756	1,052,890,402	1,267,158,115	1,237,145,344	1,136,729,972	1,149,253,746	9,394,767,661	6.7%
1000000-с 1499999	518,953,845	881,145,576	1,367,360,945	1,559,595,459	1,536,611,944	1,605,390,835	2,070,131,846	2,163,682,331	1,920,835,916	2,130,883,729	15,754,592,426	11.2%
1500000-с 1999999	344,586,123	576,419,332	837,236,583	997,066,364	960,951,540	1,075,853,436	1,371,800,060	1,484,908,011	1,296,971,001	1,515,280,299	10,461,072,749	7.4%
2000000-с 2999999	419,234,213	638,612,618	1,070,404,796	1,061,446,506	1,079,172,933	1,311,061,358	1,576,545,001	1,889,449,521	1,688,205,339	1,993,134,724	12,727,267,009	9.0%
3000000-с 3999999	258,112,454	334,042,319	642,131,595	760,470,201	793,380,598	746,619,498	1,001,810,093	1,134,576,649	948,587,517	1,216,142,247	7,835,873,171	5.6%
4000000-с 4999999	197,409,457	246,510,590	492,283,599	531,123,901	554,420,852	549,137,998	859,316,693	866,151,404	798,333,988	898,340,703	5,993,029,185	4.3%
5000000-с 7999999	335,090,888	481,573,011	811,272,345	887,767,052	709,088,850	916,417,232	1,550,036,218	1,524,317,733	1,327,174,626	1,630,074,941	10,172,812,896	7.2%
8000000-с 9999999	38,679,534	26,917,836	79,337,704	103,939,793	81,876,625	123,561,393	147,675,041	279,810,370	190,012,604	102,436,671	1,174,247,571	0.8%
10000000-с	188,411,299	138,831,177	122,217,561	29,820,000	51,566,562	64,707,690	176,790,055	985,541,186	1,532,506,523	2,429,467,716	5,719,859,769	4.1%
Нийт	4,790,865,946	8,275,184,284	11,436,191,402	14,479,900,289	14,374,654,325	15,275,994,541	16,865,988,436	18,866,569,795	17,538,951,704	18,747,710,565	140,652,011,287	100.0%

*2012 онд нийт олгосон нөхөн төлбөрийг олгосон нөхөн төлбөрийн хэмжээний интервалаар хувиарлаж гаргаагүй тул 2013 оны мэдээллийг жишиг болгон тооцоолсон.

ЖОЛООЧИЙН ДААТГАЛЫН ХУРААМЖИЙН ОРЛОГО, НӨХӨН ТӨЛБӨРИЙН ХАРЬЦАА

Жолоочийн даатгалын үйл ажиллагаа эрхэлж буй 15 даатгалын компани 2021 онд **36,225,674,094** төгрөгийн хураамжийн орлого олж, **18,747,710,566** төгрөгийн нөхөн төлбөр олгосон байна. Хураамжийн орлогод нөхөн төлбөр **51.75%** хувийг эзэлж байгаа нь өмнөх оноос **-0,63%**-иар буурсан байна.

5 сая хүртэл хохиролтой даатгалын тохиолдол – 98,8%-ийг эзлэж байна.

2012 - 2021 оны Жолоочийн даатгалын хураамж, олгосон нөхөн төлбөр харьцуулалтын судалгаа

Хүснэгт 9

№	Он	Жолоочийн даатгалын гэрээний тоо	Жолоочийн даатгалын хураамжийн дүн	Жолоочийн даатгалын хураамжийн дундаж дүн	Даатгалын тохиолдолын тоо	Олгосон нөхөн төлбөрийн дүн	Олгосон нөхөн төлбөрийн дундаж дүн	Нийт гэрээнд даатгалын тохиолдолын хэдэн хувийг эзэлдэг	Даатгалын тохиолдолд олгосон нөхөн төлбөр нийт орлогод эзлэх хувь
1	2012 он	373,480	16,298,075,000	43,638	9,521	4,790,865,946	503,189	2.55%	29.40%
2	2013 он	419,357	15,221,530,093	36,297	19,216	8,275,184,284	430,640	4.59%	54.37%
3	2014 он	499,856	19,345,095,596	38,701	23,089	11,436,191,402	495,309	4.62%	59.12%
4	2015 он	524,256	22,418,521,903	42,763	30,909	14,479,900,289	468,469	5.90%	64.59%
5	2016 он	552,045	26,618,949,849	48,219	30,483	14,374,654,324	471,563	5.53%	54.01%
6	2017 он	605,679	29,008,226,904	47,894	28,782	15,275,994,541	530,748	4.76%	52.66%
7	2018 он	655,545	31,569,681,364	48,158	27,932	16,865,988,436	603,823	4.26%	54.43%
8	2019 он	674,441	36,571,605,045	54,225	33,286	18,866,569,795	566,802	1.35%	51.59%
9	2020 он	643,316	33,482,147,003	52,046	27,983	17,538,951,704	626,772	4.35%	52.39%
10	2021 он	699,077	36,224,937,534	51,818	25,941	18,747,710,565	722,706	3.71%	51.76%
Нийт		5,647,052	266,758,770,291	47,239	257,142	140,652,011,286	546,982	4,56%	52,72%

2021 оны байдлаар жолоочийн даатгалд хамрагдалт өнгөрсөн онтой харьцуулахад гэрээний тоо **8,67%** -иар өссөн, хураамжийн орлого **8,2%** -иар өссөн үзүүлэлттэй байна. 2020 онд нийт **27,983** даатгалын тохиолдол гарч **17,538,951,704** төгрөгний нөхөн төлбөр олгосон бол 2021 онд нийт **25,941** даатгалын тохиолдол гарч **18,747,710,566** төгрөгний нөхөн төлбөр олгосон байна.

График №10. 2012-2021 он хүртэл даатгалын гэрээний тоо, нөхөн төлбөрийн тоо харьцуулалт

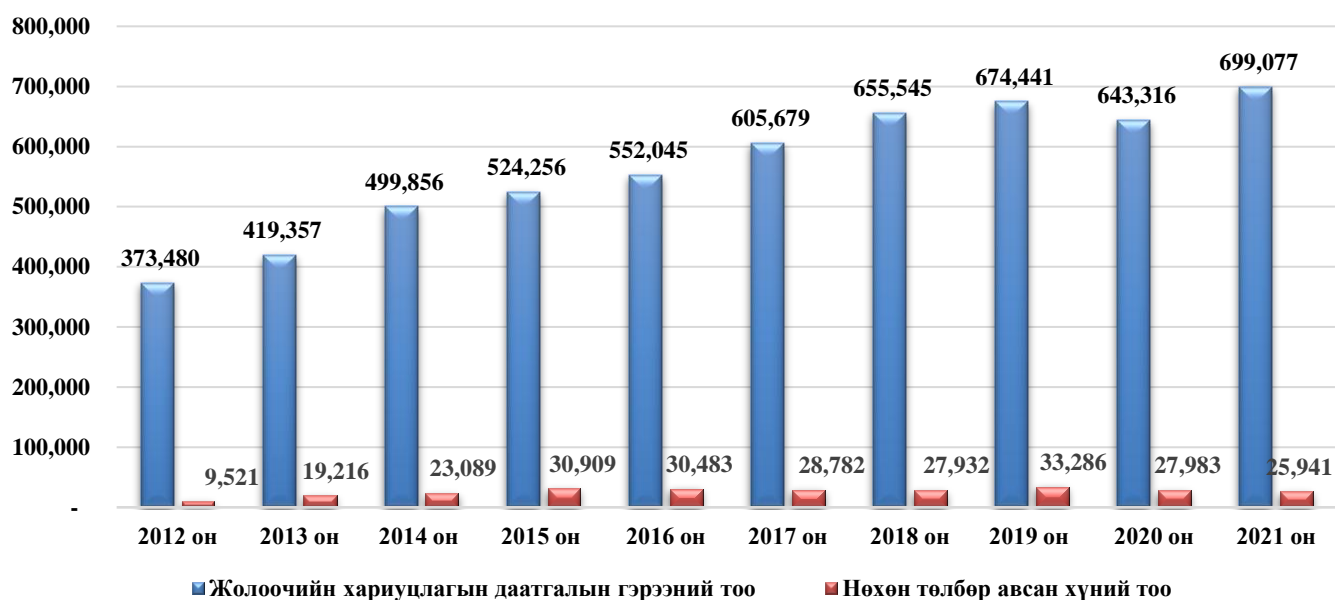
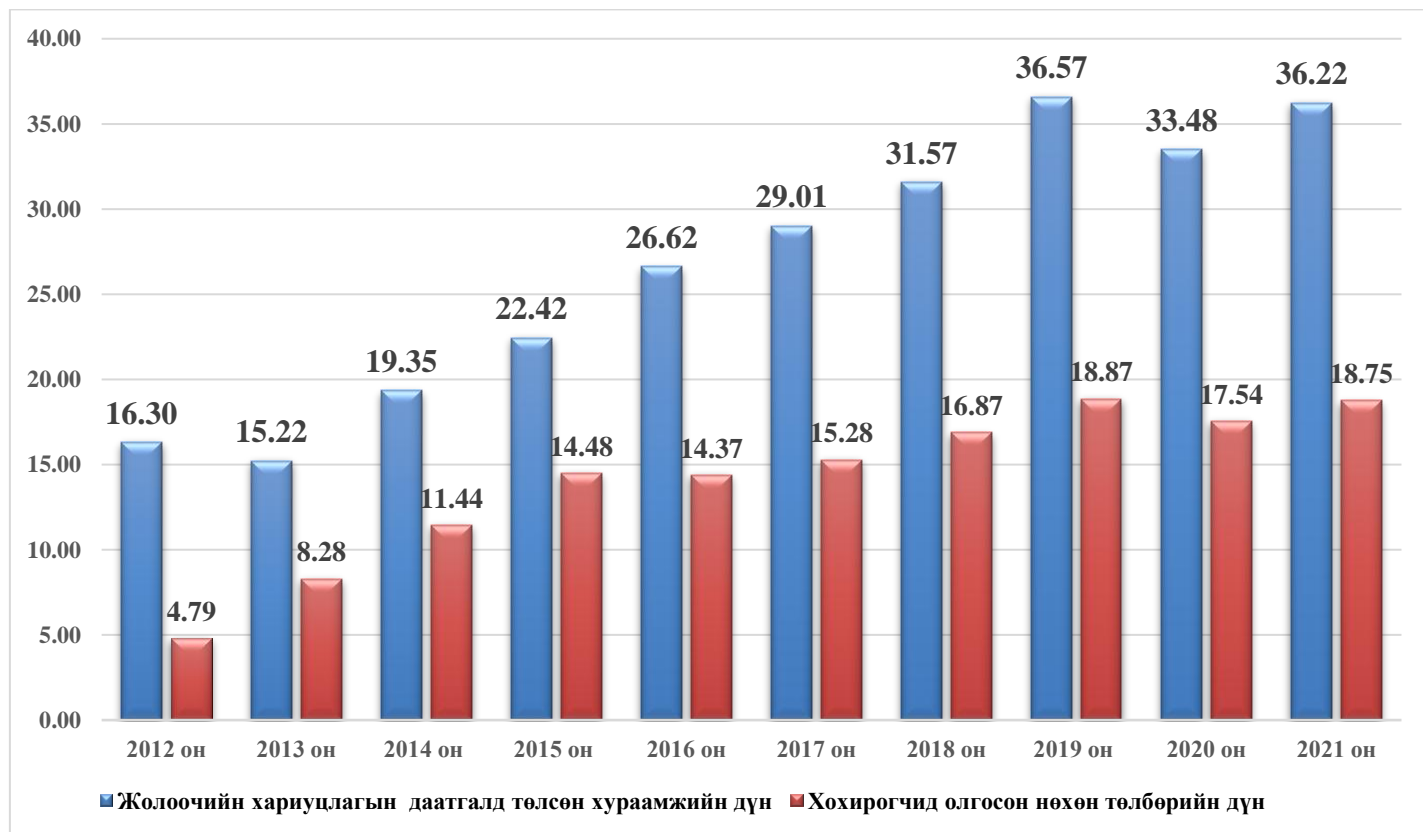


График №11. Даатгалын хураамж, нөхөн төлбөрийн дүн /төгрөг/



ДААТГАЛЫН ЗУУЧЛАГЧ КОМПАНИЙН МЭДЭЭЛЭЛ

Даатгалын зуучлагчийн үйл ажиллагаа эрхлэх тусгай зөвшөөрөл авсан **29** зуучлалын компани 2021 оны **212,512** жолоочийн даатгалын гэрээ байгуулж, **10,105,083,887** төгрөгийн даатгалын хураамжийн орлого цуглуулсан байна. 2020 оны нийт хураамжийн дүнд эзлэх хувь **27.89%** байна. Үүнээс **7** банк даатгалын зуучлалын үйл ажиллагаа явуулж байна. Эдгээр банкнууд нь нийт **28.397** гэрээ байгуулж, **999,473,232** төгрөгийн даатгалын хураамжийн орлого олсон байна.

Хүснэгт №10. Жолоочийн даатгалын гэрээ өссөн дүнгээр /Зууч компаниар/

№	Даатгалын зууч компани	Жолоочийн даатгалын гэрээний тоо	Жолоочийн даатгалын гэрээний хураамж	<i>/төгрөгөөр/</i>	
				Нийт гэрээний тоонд эзлэх хувь	Нийт гэрээний хураамжид эзлэх хувь
1	Сүрэг хараацай	40,115	2,009,253,632	18.9%	19.9%
2	Эм Жи Ай Би ХХК	17,772	950,150,559	8.4%	9.4%
3	Си Эн Эн Икс	18,746	816,439,232	8.8%	8.1%
4	Асимон	16,757	730,366,544	7.9%	7.2%
5	Цахим капитал ХХК	14,256	725,361,480	6.7%	7.2%
6	Төрийн банк	20,100	686,264,922	9.5%	6.8%
7	Дэвжих зууч ХХК	12,244	629,488,521	5.8%	6.2%
8	Тод Капитал	9,792	461,873,666	4.6%	4.6%
9	Эрсдэлийн шийдэл	8,771	397,833,563	4.1%	3.9%
10	Цагаан гэрэлт	7,330	391,584,778	3.4%	3.9%
11	Смарт брокерс	8,129	391,280,551	3.8%	3.9%
12	Монгол бичээч	5,958	320,346,115	2.8%	3.2%
13	Дэвжих дэлгэрэх	4,064	241,885,754	1.9%	2.4%
14	LVBrokerage ХХК	5,007	239,700,872	2.4%	2.4%
15	Ивээлт очир ХХК	3,348	209,426,400	1.6%	2.1%
16	Лояалти Солюшн	4,354	191,992,772	2.0%	1.9%
17	ХААН Банк	5,752	180,582,184	2.7%	1.8%
18	МАСТЕР ШИЙДЭЛ	3,375	160,556,044	1.6%	1.6%
19	Нэйшнл Эженси	1,100	92,012,068	0.5%	0.9%
20	ХХБ	1,478	80,074,878	0.7%	0.8%
21	Ачит-Ундарга	1,671	72,264,267	0.8%	0.7%
22	Ваясьню Солюшин ХХК	777	38,520,718	0.4%	0.4%
23	ХАС банк	543	28,961,806	0.3%	0.3%
24	Үндэсний хөрөнгө оруулалтын банк	481	21,425,027	0.2%	0.2%
25	Бэст Солюшн ХХК - NIC brokers	217	18,286,105	0.1%	0.2%
26	МІВ	331	16,908,606	0.2%	0.2%
27	КРЕДИК БАНК	42	2,093,135	0.0%	0.0%
28	НЭЙШНЛ ИНШУРАНС БРОКЕРЭЙЖ СЕРВИСЕС	1	78,408	0.0%	0.0%
29	Ариг банк	1	71,280	0.0%	0.0%
	Нийт	212,512	10,105,083,887	100.0%	100.0%