



**АЛБАН ЖУРМЫН ДААТГАГЧДЫН  
ХОЛБОО**

**ЖОЛООЧИЙН ХАРИУЦЛАГЫН АЛБАН ЖУРМЫН ДААТГАЛЫН  
2020 ОНЫ ҮЙЛ АЖИЛЛАГААНЫ ТАНИЛЦУУЛГА  
/Жолоочийн даатгалын мэдээллийн сан/**

**ХЯНАСАН:**

МЭДЭЭЛЛИЙН САНГИЙН  
ДАРГА Т.ШИНЭЦЭРЭГ

**БОЛОВСРУУЛСАН:**

МЭДЭЭЛЛИЙН САНГИЙН  
АЖИЛТАН Э.АМАРБААТАР

2021 оны 01-р сарын 04

**АГУУЛГА**

1. Жолоочийн даатгалын гэрээ, хураамжийн орлого.....	2
Жолоочийн даатгалын хүчинтэй гэрээ тоо, хураамжийн дүн /Хүснэгт №1/ .....	2
Жолоочийн даатгалын хүчинтэй гэрээний хураамжийн дүн График №1 .....	2
Техникийн хяналтын үзлэгт хамтрагдсан тээврийн хэрэгслийн тоо /Хүснэгт 2/ .....	3
Жолоочийн даатгалын хүчинтэй гэрээний тоо /оноор/ /График 2 .....	3
Жолоочийн даатгалын гэрээний тоо /газар нутгийн байршлаар/ /Хүснэгт 3/ .....	3
Жолоочийн даатгалын гэрээний хураамжийн дүн /газар нутгийн байршлаар/Хүснэгт4/ ..	4
Жолоочийн даатгалын гэрээг газар нутгийн байршлаар хураамжийн хэмжээг өмнөх онуудтай харьцуулалт /өссөн дүнгээр/ график 3 .....	4
2020 онд байгуулагдсан нийт гэрээний тоо, хураамжийн орлого болон цуцлалт .....	5
2. Жолоочийн даатгалын нөхөн төлбөр.....	6
Нөхөн төлбөр өссөн дүнгээр /даатгалын компани, эрсдлийн ангиллаар .....	6
Нөхөн төлбөр авсан хэмжээ /мянган төгрөг/ .....	6
Нөхөн төлбөр авсан хэмжээг өнгөрсөн онтой харьцуулав .....	7
3. Жолоочийн даатгалын хураамжийн орлого, нөхөн төлбөрийн харьцаа .....	7
Жолоочийн даатгалын хураамжийн орлого, нөхөн төлбөрийн харьцаа .....	7
Даатгалын хураамжийн орлого, олгосон нөхөн төлбөрийн харьцаа .....	8
4. Жолоочийн даатгалд хамрагдалт, нөхөн төлбөрийн идэвхижилтийн судалгаа .....	8
Жолоочийн даатгалын хийсэн гэрээний тоо, хураамжийн дүн, нөхөн төлбөрийн мэдээлэл ..	8
Жолоочийн даатгалд хамрагдалт сараар /2012-2020 он/ .....	9
Жолоочийн даатгалын тохиолдол, нөхөн төлбөрийн идэвхижилт /2012-2020 он/ .....	9
Жолоочийн даатгалд хамрагдалтийн байдлыг 2019 онтой харьцуулав .....	10
Жолоочийн даатгалын гэрээ, нөхөн төлбөрийн тоо харьцуулалт .....	11
Жолоочийн даатгалын хураамж, нөхөн төлбөрийн дүн .....	11
Даатгалын зуучлагч компани .....	12
Даатгалын зуучлагч байгууллагаар хийгдсэн гэрээний мэдээлэл .....	12
Жолоочийн даатгалд хамрагдсан тээврийн хэрэгсэлийн судалгаа .....	12
Мэдээллийн сангаас олгосон лавлагаа .....	12
Мэдээллийн сангийн утсанд ирсэн дуудлага .....	12

## I. ЖОЛООЧИЙН ДААТГАЛЫН ГЭРЭЭ, ХУРААМЖИЙН ОРЛОГО

Албан журмын даатгагчдын холбооны гишүүн 14 даатгалын компани 2020 оны 12 сарын 31-ний байдлаар жолоочийн даатгалын **643.316** гэрээ байгуулж, **33.482.147.003** төгрөгийн даатгалын хураамж төвлөрсөн байна. Даатгалын гэрээний хувьд ангиллаар авч үзвэл хувь хүний **471.838**, хуулийн этгээдийн **156,372**, мэргэшсэн болон CD ангиллын жолоочийн **14.984**, дамжин өнгөрөхийн **122** гэрээ хийсэн байна. Даатгалын компани тус бүрийн байгуулсан жолоочийн даатгалын гэрээний тоог доорх хүснэгтээс харна уу.

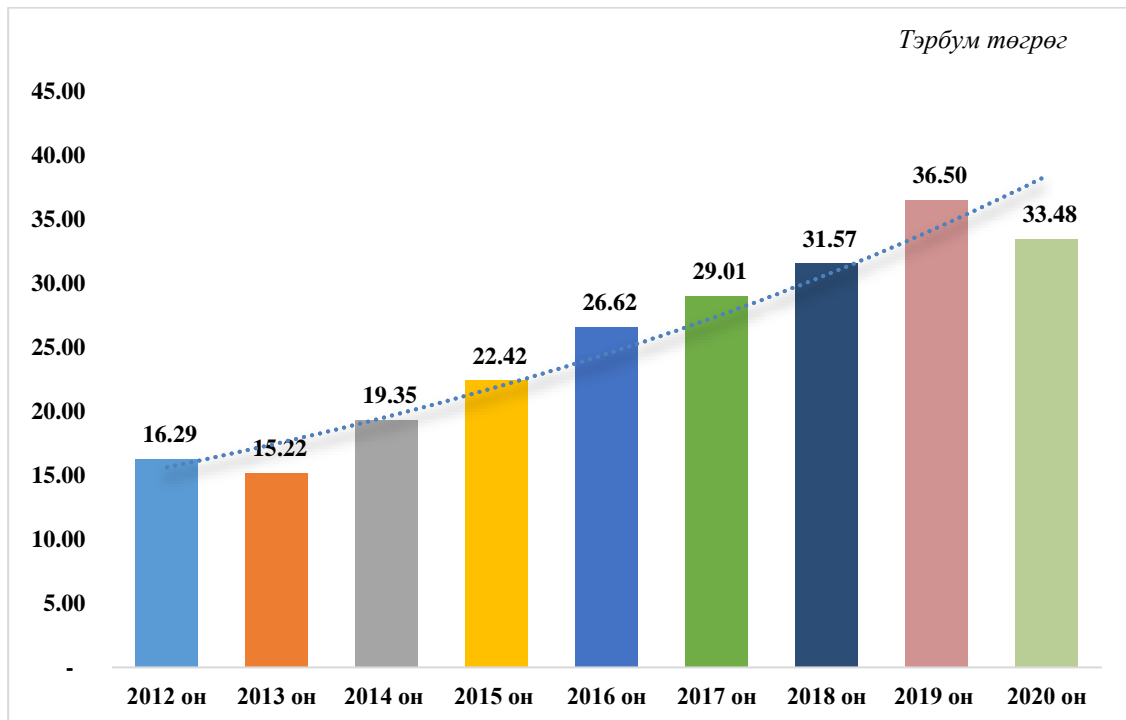
Хүснэгт №1. /Жолоочийн даатгалын хүчинтэй гэрээний тоо, хураамжийн дүн өссөн дүнгээр

/төгрөг/

№	Нэрс	Хувь хүн		Хуулийн этгээд		Мэргэшсэн жолооч		Дамжин өнгөрөх		Нийт	
		Гэрээний тоо	Хураамжийн дүн	Гэрээний тоо	Хураамжийн дүн	Гэрээний тоо	Хураамжийн дүн	Гэрээний тоо	Хураамжийн дүн	Гэрээний тоо	Хураамжийн дүн
1	Миг даатгал	72,361	2,738,668,970	25,241	2,103,081,364	1,638	43,826,604	1	146,718	99,241	4,885,723,656
2	Мөнх даатгал	12,443	434,493,408	5,850	612,296,335	515	12,703,509	12	2,176,872	18,820	1,061,670,124
3	Монгол даатгал	81,797	3,032,251,488	25,711	2,718,904,801	2,510	67,712,027	57	7,243,820	110,075	5,826,112,136
4	Практикал даатгал	39,539	1,448,496,761	13,535	1,217,443,780	1,099	29,010,708	30	10,283,066	54,203	2,705,234,315
5	Амар даатгал	2,710	118,548,390	3,912	482,973,201	867	24,071,601	0	0	7,489	625,593,192
6	Улаанбаатар хотын даатгал	63	2,726,947	19	1,593,918	0	0	0	0	82	4,320,865
7	Номин даатгал	40,308	1,587,309,886	11,642	1,251,022,323	2,345	75,100,471	8	1,320,262	54,303	2,914,752,942
8	Тэнгэр даатгал	37,542	1,531,797,583	12,674	1,384,703,413	1,229	30,902,184	5	643,900	51,450	2,948,047,080
9	Бодь даатгал	85,696	3,338,310,292	16,111	1,405,264,732	919	23,838,455	4	365,426	102,730	4,767,778,905
10	Ган зам даатгал	67	3,219,769	405	43,118,100	105	2,636,040	0	0	577	48,973,909
11	Монре даатгал	30,250	1,177,225,738	15,007	1,135,567,569	477	12,247,878	1	146,718	45,735	2,325,187,903
12	Ард даатгал	33,045	1,243,391,583	10,765	1,033,491,966	1,209	32,218,870	2	195,623	45,021	2,309,298,042
13	Мандал даатгал	7,437	382,644,352	5,881	553,354,334	161	4,283,400	0	0	13,479	940,282,086
14	Хаан даатгал	28,580	1,168,438,897	9,619	895,337,024	1,910	55,241,166	2	154,761	40,111	2,119,171,848
<b>2020 он</b>		<b>471,838</b>	<b>18,207,524,064</b>	<b>156,372</b>	<b>14,838,152,860</b>	<b>14,984</b>	<b>413,792,913</b>	<b>122</b>	<b>22,677,166</b>	<b>643,316</b>	<b>33,482,147,003</b>

График №1. Жолоочийн даатгалын хүчинтэй гэрээний хураамжийн дүн / оноор /

Албан журмын даатгалын хүчинтэй гэрээний хураамжийн орлого өмнөх онтой харьцуулахад -8,2%-иар буюу 3,0 тэрбум төгрөгөөр буурсан байна.

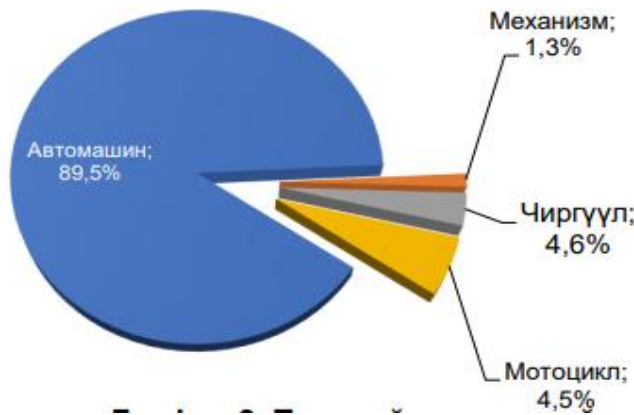


**Хүснэгт №2 Техникийн хяналтын үзлэгт хамтрагдсан тээврийн хэрэгслийн тоо**

№	Он	Нийт тээврийн хэрэгсэлийн тоо	Техникийн хяналтын үзлэгт хамтрагдсан тээврийн хэрэгсэл	
			Тоо	Хувь
1	2012	608,255	386,369	63.5%
2	2013	673,106	427,711	63.5%
3	2014	739,589	477,199	64.5%
4	2015	789,720	476,047	60.3%
5	2016	841,552	511,911	60.8%
6	2017	900,125	551,537	61.3%
7	2018	970,815	634,669	65.4%
8	2019	1,043,028	664,537	63.7%

Эх үүсвэр: ҮСХ-ны мэдээллийн эх үүсвэр

**График 2** Улсын хэмжээнд бүртгэлтэй тээврийн хэрэгсэлийн мэдээлэл



Монгол улсын тээврийн хэрэгсэлийн санд 2019 онд нийт 1,043,028 тээврийн хэрэгсэл бүртгэгдсэн байна. Үүнээс 934,510 буюу 89,5%-ийг авто машин, 46,951 буюу 4,5%-ийг мотоцикл, 47,972 буюу 4,6%-ийг чиргүүл, 13,595 буюу 1,3%-ийг механизм тус тус эзлэж байна. Нийт тээврийн хэрэгсэлийн 568,866 буюу 54,5%-н Улаанбаатар хотод бүртгэлтэй, 474,162 буюу 45,5%-н орон нутагт бүртгэлтэй байна.

**График 3** Тээврийн хэрэгсэлийн насжилт

Нийт тээврийн хэрэгсэлийн 801,594 буюу 76,8% нь 10-аас дээш жил, 175,722 буюу 16,8% нь 7-9 жил, 32,424 буюу 3,1% нь 4-6 жил, 33,300 буюу 3,2%-н 0-3 жилийн насжилттай байна.

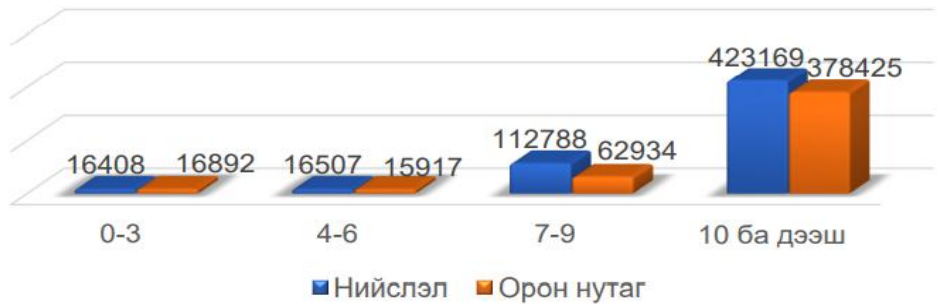
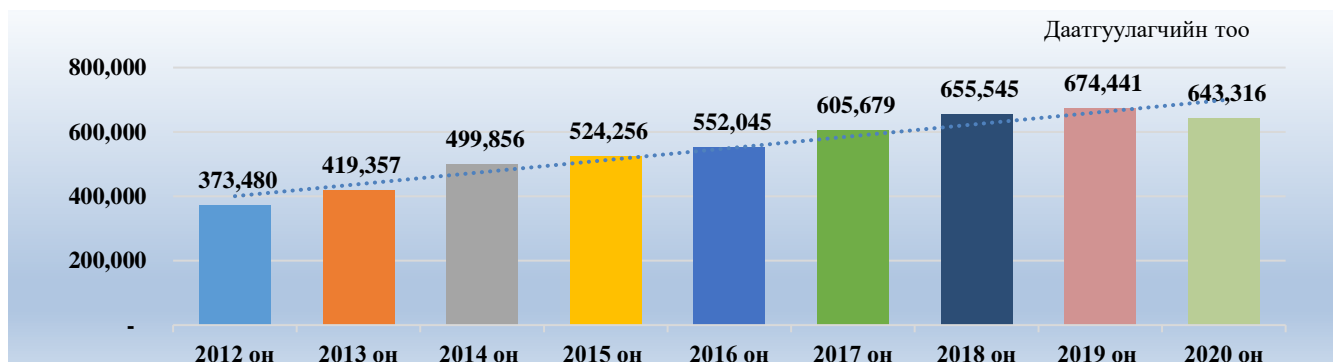


График №4. Жолоочийн даатгалын хүчинтэй гэрээний тоо /оноор/



Хүснэгт №3. Жолоочийн даатгалын гэрээний тоо /газар нутгийн байршлаар/

№	Аймгийн нэр	Даатгалын гэрээний тоо								2020 оныг өмнөх онтой харьцуулсан өсөлт бууралт
		2013	2014	2015	2016	2017	2018	2019	2020	
1	Архангай	6,583	7,598	7,786	8,974	10,139	11,355	12,645	12,696	0.4%
2	Баян-Өлгий	7,172	7,529	7,394	8,135	9,560	10,556	11,417	12,303	7.8%
3	Баянхонгор	7,040	8,442	8,918	10,095	11,285	13,458	13,572	13,286	-2.1%
4	Булган	5,218	6,083	7,277	8,271	8,974	9,559	10,091	9,404	-6.8%
5	Говь-Алтай	6,668	6,911	6,329	7,012	7,642	8,018	8,011	8,493	6.0%
6	Говьсүмбэр	2,266	2,270	2,332	2,432	2,374	2,524	2,351	2,326	-1.1%
7	Дархан-Уул	9,880	11,636	12,589	13,674	15,011	16,385	14,904	14,242	-4.4%
8	Дорноговь	7,549	9,090	8,925	10,097	11,927	12,588	12,240	11,225	-8.3%
9	Дорнод	6,394	7,213	8,451	8,832	10,988	11,221	11,858	11,636	-1.9%
10	Дундговь	6,249	6,237	6,514	7,096	7,553	8,519	8,717	8,111	-7.0%
11	Завхан	5,199	5,882	6,824	8,327	9,097	10,361	11,290	11,660	3.3%
12	Орхон	12,813	14,705	16,253	17,949	19,443	20,544	20,453	20,746	1.4%
13	Өвөрхангай	9,751	10,740	12,793	13,236	14,688	15,848	15,378	15,341	-0.2%
14	Өмнөговь	8,224	10,827	14,360	15,446	18,046	22,031	22,634	24,335	7.5%
15	Сүхбаатар	5,392	6,907	8,222	8,291	8,489	9,150	9,095	8,855	-2.6%
16	Сэлэнгэ	9,580	11,957	12,571	14,421	16,625	17,723	17,011	16,991	-0.1%
17	Төв	8,595	10,981	10,903	11,303	11,654	12,710	12,753	12,159	-4.7%
18	Увс	5,546	7,320	7,701	8,085	8,978	10,125	11,195	11,531	3.0%
19	Улаанбаатар	237,709	319,875	326,056	332,611	362,449	388,729	383,264	377,580	-1.5%
20	Ховд	4,370	6,130	7,017	7,634	9,278	9,015	10,231	10,830	5.9%
21	Хөвсгөл	12,227	12,478	12,242	12,826	13,798	15,402	16,139	17,306	7.2%
22	Хэнтий	7,080	8,613	8,923	9,456	10,888	11,689	11,948	12,138	1.6%
	<b>Нийт</b>	<b>419,357</b>	<b>499,424</b>	<b>520,380</b>	<b>544,203</b>	<b>598,886</b>	<b>647,510</b>	<b>647,197</b>	<b>643,194</b>	<b>-0.6%</b>

\* Дамжин өнгөрсөн тээврийн хэрэгслийн даатгалын гэрээний тоо 122, хураамжийн дүн 22.677.166 төгрөгөөр /хүснэгт №1-ын/ дүнгээс зөрж байна.

**Хүснэгт №4** Жолоочийн даатгалын гэрээний хураамжийн дүн /газар нутгийн байршлаар / сая төгрөгөөр

№	Аймаг	2013	2014	2015	2016	2017	2018	2019	2020	2020 оныг өмнөх онтой харьцуулав
1	Архангай	214.0	231.9	244.6	314.6	340.9	365.6	423.1	417.0	98.6%
2	Баян-Өлгий	196.8	222.7	224.7	276.1	313.9	331.6	368.6	388.4	105.4%
3	Баянхонгор	201.7	236.9	273.9	350.7	393.6	451.6	488.6	469.9	96.2%
4	Булган	149.3	177.5	224.1	289.5	302.8	308.6	344.6	313.4	91.0%
5	Говь-Алтай	197.2	211.1	195.2	242.0	255.9	258.6	271.6	284.4	104.7%
6	Говьсүмбэр	80.1	81.7	89.0	99.1	93.8	98.7	97.2	95.4	98.2%
7	Дархан-Уул	337.6	415.1	491.1	586.3	627.2	666.4	715.6	653.7	91.4%
8	Дорноговь	265.6	316.5	320.6	394.9	460.9	476.1	522.9	478.3	91.5%
9	Дорнод	179.4	211.3	264.7	318.1	321.2	388.7	453.1	453.2	100.0%
10	Дундговь	160.9	171.3	189.8	234.7	241.3	262.7	294.5	275.9	93.7%
11	Завхан	167.0	182.7	220.8	298.3	312.2	337.9	387.7	392.6	101.3%
12	Орхон	471.6	516.9	628.2	763.8	816.4	823.8	982.1	963.6	98.1%
13	Өвөрхангай	292.1	306.4	392.4	465.2	517.7	543.2	557.3	548.1	98.4%
14	Өмнөговь	340.6	468.1	792.3	953.0	1185.0	1551.9	1955.3	1970.0	100.8%
15	Сүхбаатар	155.8	208.1	245.6	286.0	285.1	297.7	324.7	301.4	92.8%
16	Сэлэнгэ	301.8	382.7	434.7	589.4	657.0	666.7	635.9	606.2	95.3%
17	Төв	257.6	337.8	352.7	443.0	443.9	456.8	454.4	426.6	93.9%
18	Увс	154.5	209.8	238.6	276.8	301.9	324.6	388.7	393.1	101.2%
19	Улаанбаатар	9258.6	13597.9	15456.1	17863.5	19472.0	21156.8	23715.8	22564.5	95.1%
20	Ховд	140.7	183.4	237.9	285.5	345.9	349.9	412.6	453.3	109.9%
21	Хөвсгөл	353.0	376.9	383.3	448.5	470.7	505.6	560.1	595.7	106.4%
22	Хэнтий	211.2	364.0	278.5	333.3	363.3	382.3	422.7	414.6	98.1%
<b>Нийт</b>		<b>5,222</b>	<b>19,311</b>	<b>22,179</b>	<b>26,112</b>	<b>28,523</b>	<b>31,006</b>	<b>34,777</b>	<b>33,459</b>	<b>96.2%</b>

\* Дамжин өнгөрсөн гэврийн хэрэгслийн даатгалын гэрээний тоо, үнийн дүн ороогүй учир /хүснэгт №1-ын/ дүнгээс зөрж байгаа болно.

**2020 ОНД БАЙГУУЛАГДСАН НИЙТ ГЭРЭЭНИЙ ТОО, ХУРААМЖИЙН ОРЛОГО БОЛОН ЦУЦЛАЛТ**

2020 онд гишүүн 14 даатгалын компаниуд нийт **674,254** даатгалын гэрээ байгуулж, **35,158,081,277₮** төгрөгийн хураамжийн орлоготой ажилласан байна. Үүнээс хувь хүний жолоочийн даатгалын гэрээ **21,674**, хуулийн этгээдийн **8,893** гэрээ, мэргэшсэн CD **367** даатгалын гэрээ, дамжин өнгөрөх **4** даатгалын гэрээ цуцлагдсан байна. Нийт **30,938** гэрээ цуцлагдсан ба нийт гэрээний **4,6%**-ийг эзэлж байна. Цуцлагдсан гэрээний нийт үнийн дүн **1,675,934,274₮** төгрөг байна.

**Хүснэгт №5** Нийт гэрээний тоо, хураамжийн орлого /Даатгалын компаниар/

//Хүснэгт №1-ийн гэрээний тоо, хураамжийн орлогоос зөрүүтэй болно.//төгрөг/

№	Нэрс	Хувь хүн		Хуулийн этгээд		Мэргэшсэн жолооч		Дамжин өнгөрөх		Нийт	
		Гэрээний тоо	Хураамжийн дүн	Гэрээний тоо	Хураамжийн дүн	Гэрээний тоо	Хураамжийн дүн	Гэрээний тоо	Хураамжийн дүн	Гэрээний тоо	Хураамжийн дүн
1	Минг даатгал	73,819	2,797,558,428	26,066	2,169,960,871	1,673	44,759,349	1	146,718	101,559	5,012,425,366
2	Мөнх даатгал	12,529	437,484,503	5,890	615,875,242	515	12,703,509	12	2,176,872	18,946	1,068,240,126
3	Монгол даатгал	84,894	3,150,964,470	26,711	2,811,628,769	2,632	71,035,918	59	7,397,616	114,296	6,041,026,773
4	Практикал даатгал	41,668	1,531,944,381	14,538	1,305,887,941	1,156	30,631,338	30	10,283,066	57,392	2,878,746,726
5	Амар даатгал	2,849	124,766,645	4,155	506,493,099	874	24,264,321	0	0	7,878	655,524,065
6	Улаанбаатар хотын даатгал	68	2,923,990	19	1,593,918	0	0	0	0	87	4,517,908
7	Номин даатгал	42,538	1,679,096,400	12,343	1,319,168,144	2,381	76,225,771	9	1,477,724	57,271	3,075,968,039
8	Тэнгэр даатгал	39,646	1,619,527,042	13,276	1,438,379,074	1,262	31,759,688	5	643,900	54,189	3,090,309,704
9	Бодь даатгал	89,550	3,496,420,859	16,927	1,472,422,235	931	24,142,055	4	365,426	107,412	4,993,350,575
10	Ган зам даатгал	70	3,368,863	408	43,428,870	107	2,680,590	0	0	585	49,478,323
11	Монре даатгал	32,368	1,261,996,577	16,727	1,262,755,303	492	12,795,183	2	226,190	49,589	2,537,773,253
12	Ард даатгал	34,625	1,306,704,177	11,334	1,080,116,263	1,218	32,472,392	2	195,623	47,179	2,419,488,455
13	Мандал даатгал	8,443	445,479,426	6,599	629,022,793	165	4,380,915	0	0	15,207	1,078,883,134
14	Хаан даатгал	30,445	1,245,981,571	10,272	949,715,105	1,945	56,497,393	2	154,761	42,664	2,252,348,830
<b>Нийт</b>		<b>493,512</b>	<b>19,104,217,332</b>	<b>165,265</b>	<b>15,606,447,627</b>	<b>15,351</b>	<b>424,348,422</b>	<b>126</b>	<b>23,067,896</b>	<b>674,254</b>	<b>35,158,081,277</b>

## II. ЖОЛООЧИЙН ДААТГАЛЫН НӨХӨН ТӨЛБӨР

Албан журмын даатгагчдын холбооны даатгалын сангаас болон гишүүн 14 даатгалын компаниас 2020 онд нийт **27,983** жолоочийн даатгалын тохиолдол гарч **17,538,951,704** төгрөгийн нөхөн төлбөрийг олгосон байна.

Хохирлыг эрсдлийн ангилал тус бүрийн хувьд авч үзвэл тээврийн хэрэгсэлд хохирол учруулсан **17,441** даатгалын тохиолдолд **11,850,042,682** төгрөгийн нөхөн төлбөр, бусад хөрөнгөд хохирол учруулсан **2,542** даатгалын тохиолдолд **1,773,953,132** төгрөгийн нөхөн төлбөр, **164** бусдын амь нас, эрүүл мэндэд хохирол учруулсан даатгалын тохиолдолд **328,652,547** төгрөгийн нөхөн төлбөр олгосон байна.

Даатгалын компани тус бүрийн хохирогчид олгосон нөхөн төлбөрийн тоо, нөхөн төлбөрийн хэмжээг хүснэгт №6-өөс харна уу.

**Хүснэгт №6.** Нөхөн төлбөр өссөн дүнгээр /даатгалын компани тус бүр/

/төгрөг/

№	Нэрс	Тээврийн хэрэгсэл		Бусад хөрөнгө		Амь нас		Эрүүл мэнд		Нийт	
		Т/тоо	Нөхөн төлбөрийн дүн	Т/тоо	Нөхөн төлбөрийн дүн	Т/тоо	Нөхөн төлбөрийн дүн	Т/тоо	Нөхөн төлбөрийн дүн	Т/тоо	Нөхөн төлбөрийн дүн
1	Миг даатгал	172	1,258,684,198	10	19,699,242	3	32,209,293	8	10,182,785	193	1,320,775,518
2	Мөнх даатгал	206	128,215,074	3	2,918,480	0	0	3	1,479,200	212	132,612,754
3	Монгол даатгал	3,729	2,246,417,942	59	92,014,421	3	12,275,880	27	30,069,077	3,818	2,380,777,320
4	Практикал даатгал	434	306,007,377	1,315	871,785,488	6	23,590,810	5	7,372,148	1,760	1,208,755,823
5	Амар даатгал	276	201,357,328	7	9,468,844	1	1,404,436	1	227,998	285	212,458,606
6	Улаанбаатар хотын даатгал	4	860,000	0	0	0	0	0	0	4	860,000
7	Номин даатгал	2,158	1,395,234,101	37	59,799,811	5	22,687,500	23	55,565,272	2,223	1,533,286,684
8	Тэнгэр даатгал	2,123	1,236,357,920	309	238,460,620	1	5,000,000	11	19,031,434	2,444	1,498,849,974
9	Бодь даатгал	2,953	1,801,530,833	39	38,130,704	0	0	13	13,394,934	3,005	1,853,056,471
10	Ган зам даатгал	12	7,138,270	0	0	1	8,997,459	0	0	13	16,135,729
11	Монре даатгал	2,338	1,378,680,902	22	23,996,983	1	5,000,000	17	20,053,024	2,378	1,427,730,909
12	Ард даатгал	1,148	813,985,509	22	30,016,257	3	11,406,310	11	22,364,657	1,184	877,772,733
13	Мандал даатгал	23	9,944,167	680	363,155,464	1	230,000	1	1,675,180	705	375,004,811
14	Хаан даатгал	1,861	1,059,448,061	39	24,506,818	1	1,710,225	18	22,724,925	1,919	1,108,390,029
15	АЖДХ	4	6,181,000	0	0	0	0	0	0	4	6,181,000
	<b>Нийт</b>	<b>17,441</b>	<b>11,850,042,682</b>	<b>2,542</b>	<b>1,773,953,132</b>	<b>26</b>	<b>124,511,913</b>	<b>138</b>	<b>204,140,634</b>	<b>27,983</b>	<b>17,538,951,704</b>

**Хүснэгт №7.** Нөхөн төлбөр авсан хэмжээ /төгрөг/

№	Хэмжээний интерваль	Даатгалын тохиолдлын тоо		Нөхөн төлбөрийн нийт дүн		Тохиолдолын тоо өөрчлөлтийн хувь	Нөхөн төлбөрийн өөрчлөлтийн тоо
		2019	2020	2019	2020		
1	200000	9,028	5,430	1,228,366,829	752,380,675	60.1%	61.3%
2	200000-с 500000	14,734	7,694	3,669,033,107	2,436,169,451	52.2%	66.4%
3	500000-с 800000	3,834	2,704	2,403,587,310	1,693,583,078	70.5%	70.5%
4	800000-с 1000000	1,386	1,055	1,237,145,344	941,442,922	76.1%	76.1%
5	1000000-с 1499999	1,791	1,336	2,163,682,331	1,621,412,280	74.6%	74.9%
6	1500000-с 1999999	864	636	1,484,908,011	1,093,592,874	73.6%	73.6%
7	2000000-с 2999999	776	590	1,889,449,521	1,430,820,610	76.0%	75.7%
8	3000000-с 3999999	331	229	1,134,576,649	790,314,810	69.2%	69.7%
9	4000000-с 4999999	196	146	866,151,404	650,230,665	74.5%	75.1%
10	5000000-с 7999999	291	222	1,524,317,733	1,145,791,802	76.3%	75.2%
11	8000000-с 9999999	33	17	279,810,370	146,353,004	51.5%	52.3%
12	10000000-с	22	17	985,541,186	1,250,556,190	77.3%	126.9%
	<b>Нийт</b>	<b>33,286</b>	<b>27,983</b>	<b>18,866,569,795</b>	<b>17,538,951,704</b>	<b>84.06%</b>	<b>92.9%</b>

### Ш. ЖОЛООЧИЙН ДААТГАЛЫН ХУРААМЖИЙН ОРЛОГО, НӨХӨН ТӨЛБӨРИЙН ХАРЬЦАА

Жолоочийн даатгалын үйл ажиллагаа эрхэлж буй 14 даатгалын компани 2020 онд **33.482.147.003** төгрөгийн хураамжийн орлого олж, **17,538,951,704** төгрөгийн нөхөн төлбөр олгосон байна. Хураамжийн орлогод нөхөн төлбөр **52,3%** хувийг эзэлж байгаа нь өмнөх оноос **0,71%**-иар өссөн байна.

**Хүснэгт №8.** 2019-2020 оны жолоочийн даатгалын хураамжийн орлого, нөхөн төлбөрийн харьцаа компани тус бүрээр /өссөн дүнгээр/

*/\*Үүнд Албан журмын даатгагчдын холбооноос олгосон нөхөн төлбөрийн дүн ороогүй болно./*

**График №8.** Жолоочийн даатгалын хураамжийн орлогод эзлэх нөхөн төлбөрийн харьцаа

№	Нэрс	Нийт хураамжийн дүн /төг/		Нийт олгогдсон нөхөн төлбөрийн дүн		Хураамжийн орлогод н/г-ийн эзлэх хувь	
		2019	2020	2019	2020	2019	2020
1	Соёмбо даатгал	510,971,424	0	163,323,545		31.96%	#DIV/0!
2	Миг даатгал	5,573,678,729	4,885,723,656	2,995,676,780	1,320,775,518	53.75%	27.03%
3	Мөнх даатгал	587,741,013	1,061,670,124	78,611,660	132,612,754	13.38%	12.49%
4	Монгол даатгал	6,991,290,258	5,826,112,136	3,628,342,099	2,380,777,320	51.90%	40.86%
5	Практикал даатгал	2,412,191,004	2,705,234,315	1,148,561,519	1,208,755,823	47.61%	44.68%
6	Гэр даатгал	337,000,173	625,593,192	100,712,012	212,458,606	29.88%	33.96%
7	Убхотын даатгал	13,806,521	4,320,865	2,079,200	860,000	15.06%	19.90%
8	Номин даатгал	2,700,092,455	2,914,752,942	1,364,792,590	1,533,286,684	50.55%	52.60%
9	Тэнгэр даатгал	3,453,230,349	2,948,047,080	1,513,610,149	1,498,849,974	43.83%	50.84%
10	Бодь даатгал	4,798,755,458	4,767,778,905	2,646,890,092	1,853,056,471	55.16%	38.87%
11	Ганзам даатгал	49,746,280	48,973,909	18,600,700	16,135,729	37.39%	32.95%
12	Монре даатгал	3,106,245,041	2,325,187,903	1,728,732,350	1,427,730,909	55.65%	61.40%
13	Ард даатгал	2,668,573,332	2,309,298,042	1,286,278,247	877,772,733	48.20%	38.01%
14	Мандал даатгал	488,291,254	940,282,086	274,617,356	375,004,811	56.24%	39.88%
15	Хаан даатгал	2,879,991,754	2,119,171,848	1,911,741,496	1,108,390,029	66.38%	52.30%
	АЖДХолбоо		0	4,000,000	6,181,000		
	<b>Нийт</b>	<b>36,571,605,045</b>	<b>33,482,147,003</b>	<b>18,866,569,795</b>	<b>17,538,951,704</b>	<b>51.59%</b>	<b>52.3%</b>

2020 онд нийт хураамжийн орлого 2019 оныхоос 3.089,5 сая төгрөгөөр буурсан боловч олгосон нөхөн төлбөрийн хэмжээг 1,3 тэрбум төгрөгөөр буурсан нь даатгагчдын эдийн засгийн чадавхид сөрөг нөлөө үүсээгүй байна



I. 2020 ОНЫ ЖОЛООЧИЙН ДААТГАЛЫН ХАМРАГДАЛТ, НӨХӨН ТӨЛБӨРИЙН ИДЭВХИЖИЛТИЙН СУДАЛГАА

График 7. Жолоочийн даатгалд хамрагдалт /сараар/

Жолоочийн даатгалын хамрагдалт сараар

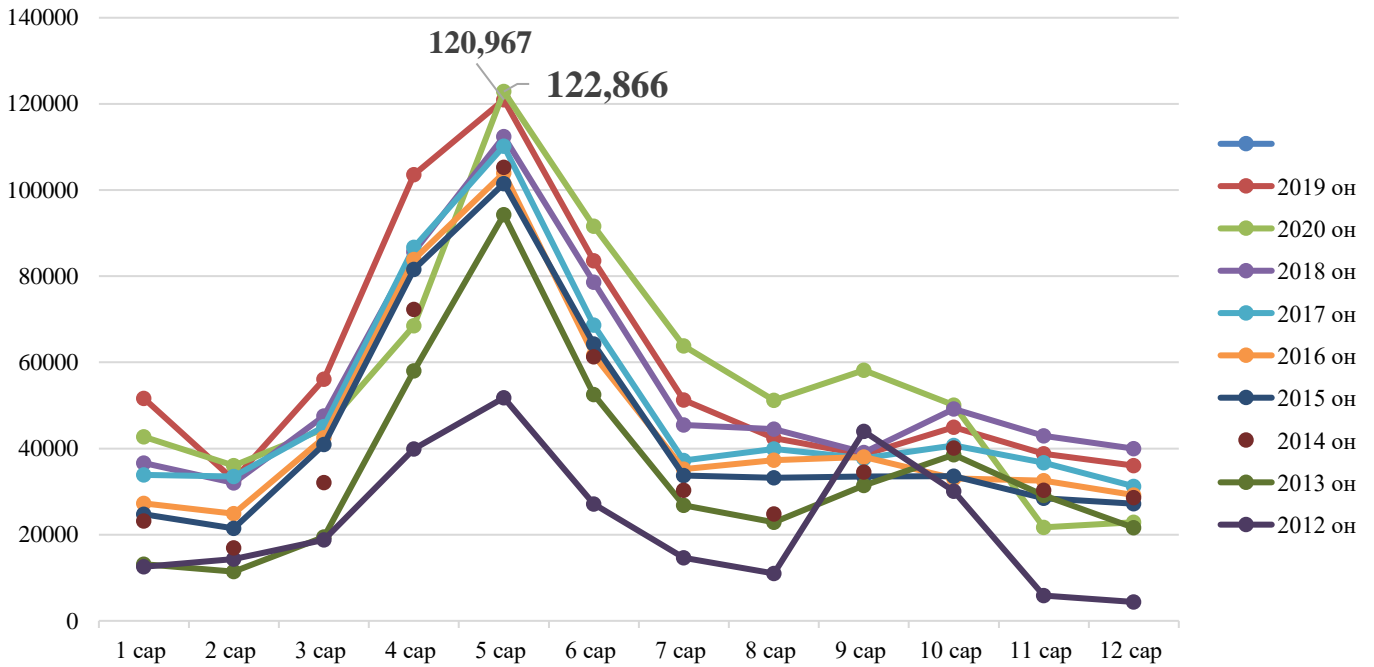
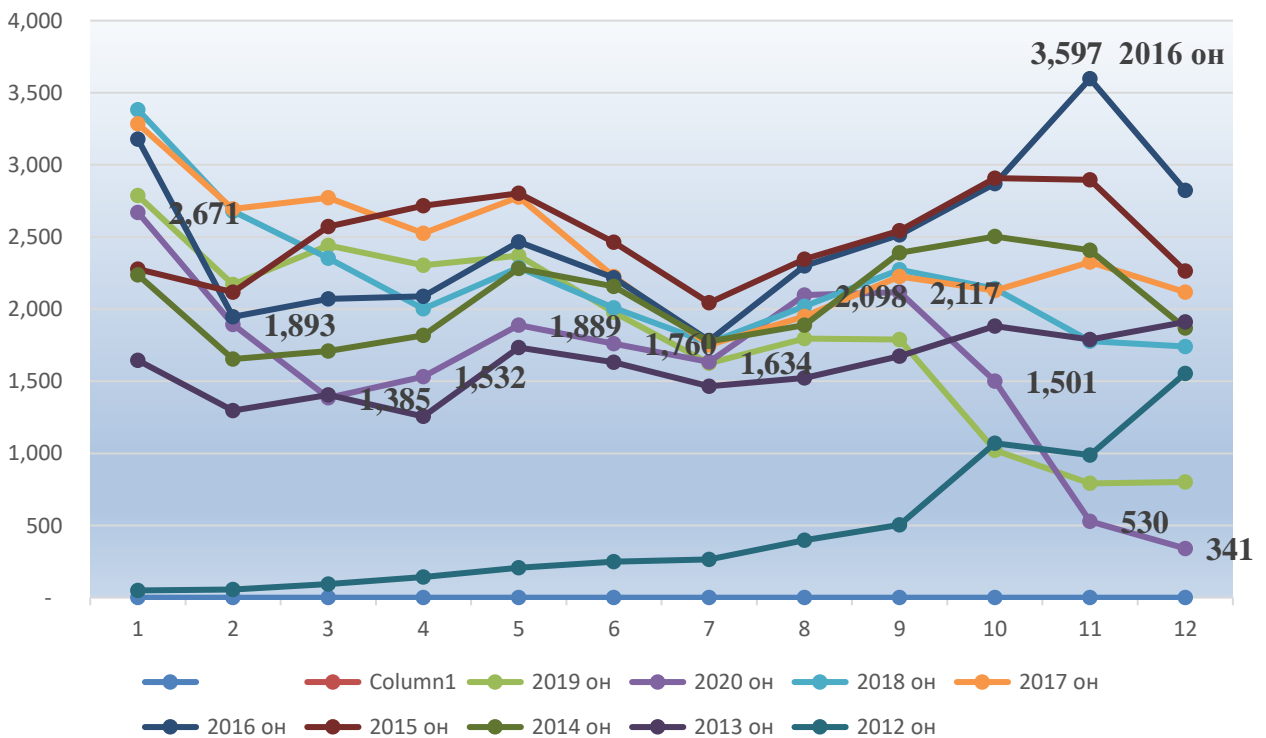


График 8. Даатгалын тохиолдол, нөхөн төлбөрийн идэвхижилт /2020 он, сараар/



**Хүснэгт №10. Жолоочийн даатгалд хамрагдалт /өссөн дүнгээр/**

Д/д	Үзүүлэлт	2019.01.01- 2019.12.31	2020.01.01- 2020.12.31
1	Даатгалын гэрээний тоо	674,441	643,316
2	Даатгалынхураамж /төг/	36,571,605,045	33,482,147,003
3	Нөхөн төлбөр авсан тоо	33,286	27,983
4	Олгосон нөхөн төлбөр /төг/	18,866,569,795	17,538,951,704
5	Дундаж хураамжийн дүн/төг/	54,225	52,046
6	Дундаж нөхөн төлбөрийн дүн /төг/	566,802	626,771
Жолоочийн даатгалд хамрагдалт		<b>-4.61%</b>	

2020 оны байдлаар жолоочийн даатгалд хамрагдалт өнгөрсөн онтой харьцуулахад гэрээний тоо **-4.61%** -иар буурч, хураамжийн орлого **-8.4%** -иар тус тус буурсан үзүүлэлттэй байна. 2019 онд нийт **33,286** даатгалын тохиолдол гарч **18,866,569,795** төгрөгний нөхөн төлбөр олгосон бол 2020 онд нийт **27,983** даатгалын тохиолдол гарч **17,538,951,704** төгрөгний нөхөн төлбөр олгосон байна.

**График №9. Даатгалын гэрээ, нөхөн төлбөрийн тоо**



**График №10. Даатгалын хураамж, нөхөн төлбөрийн дүн /төгрөг/**



**II. ДААТГАЛЫН ЗУУЧЛАГЧ КОМПАНИ**

Даатгалын зуучлагчийн үйл ажиллагаа эрхлэх тусгай зөвшөөрөл авсан **29** зуучлалын компани 2020 оны **214.271** жолоочийн даатгалын гэрээ байгуулж, **10.263.577.453** төгрөгийн даатгалын хураамжийн орлого цуглуулсан байна. 2020 оны нийт гэрээний тоонд эзлэх хувь **33.31%**, нийт хураамжийн дүнд эзлэх хувь **30.65%** байна. Үүнээс **7** банк даатгалын зуучлалын үйл ажиллагаа явуулж байна. Эдгээр банкнууд нь нийт **50.362** гэрээ байгуулж, **2.109.137.435** төгрөгийн даатгалын хураамжийн орлого цуглуулж нийт хураамжийн орлогын **6.3%** хувийг бүрдүүлж ажилласан байна.

**Хүснэгт №10.** Жолоочийн даатгалын гэрээ өссөн дүнгээр /Зууч компаниар/  
/төгрөгөөр/

№	Даатгалын зууч компани	Жолоочийн даатгалын гэрээний тоо	Жолоочийн даатгалын гэрээний хураамж	Нийт гэрээний тоонд эзлэх хувь	Нийт гэрээний хураамжид эзлэх хувь
1	Сүрэг хараацай	35,966	1,802,209,586	5.59%	5.38%
2	Смарт брокерс	6,729	340,372,608	1.05%	1.02%
3	ХААН Банк	4,084	130,907,116	0.63%	0.39%
4	Лояалти Солюшн	3,417	154,650,729	0.53%	0.46%
5	Эрсдэлийн шийдэл	11,914	555,385,227	1.85%	1.66%
6	Ачит-Ундарга	1,306	56,560,366	0.20%	0.17%
7	Төрийн банк	23,234	822,779,950	3.61%	2.46%
8	Монгол бичээч	5,232	280,019,944	0.81%	0.84%
9	Ариг банк	4	201,168	0.00%	0.00%
10	Дэвжих дэлгэрэх	5,485	310,506,737	0.85%	0.93%
11	Үндэсний хөрөнгө оруулалтын банк	19,739	951,782,337	3.07%	2.84%
12	ХАС банк	400	23,896,941	0.06%	0.07%
13	ХХБ	2,864	177,037,995	0.45%	0.53%
14	LVBrokerage ХХК	6,077	286,306,888	0.94%	0.86%
15	Си Эн Эн Икс	23,765	1,059,963,261	3.69%	3.17%
16	Цагаан гэрэлт	6,783	379,135,306	1.05%	1.13%
17	Тод Капитал	13,512	634,152,500	2.10%	1.89%
18	Нэйшнл Эженси	1,043	53,675,140	0.16%	0.16%
19	МІВ	300	15,041,547	0.05%	0.04%
20	Эм Жи Ай Би ХХК	12,756	671,713,632	1.98%	2.01%
21	Ивээлт очир ХХК	1,198	60,737,176	0.19%	0.18%
22	Дэвжих зууч ХХК	10,323	532,476,351	1.60%	1.59%
23	Ваясьню Солюшин ХХК	3,162	152,190,394	0.49%	0.45%
24	Бэст Солюшн ХХК - NIC brokers	457	33,029,297	0.07%	0.10%
25	Ренессанс групп ХХК	3	207,180	0.00%	0.00%
26	ЭМ ЭН АЙ БИ ХХК	1146	66,287,955	0.18%	0.20%
27	УБ хотын банк	37	2,531,928	0.01%	0.01%
28	Асимон	8,563	405,560,581	1.33%	1.21%
29	Цахим капитал ХХК	4,772	304,257,613	0.74%	0.91%
	<b>Нийт</b>	<b>214,271</b>	<b>10,263,577,453</b>	<b>33.31%</b>	<b>30.65%</b>
	<b>2020 он хийсэн нийт гэрээний тоо, хураамжийн орлогын дүн</b>	<b>643,316</b>	<b>33,482,147,003</b>	<b>100.00%</b>	<b>100.00%</b>

### III. ЖОЛООЧИЙН ДААТГАЛД ХАМРАГДСАН ТЭЭВРИЙН ХЭРЭГСЛИЙН СУДАЛГАА

Тээврийн хэрэгслийн ангилалаар нь 2020 онд даатгалын гэрээний тоог харвал В ангилалын тээврийн хэрэгсэл хамгийн их буюу **554,882** гэрээ байгуулж, **26,838,314,109₮** төгрөгийн хураамжийн орлого олсон байна.

**Хүснэгт №11.** Жолоочийн даатгалын гэрээ /Тээврийн хэрэгслийн ангилалаар/

№	Зүйл	Даатгалын гэрээний тоо		Хураамжийн дүн	
		2019	2020	2019	2020
1	А	12,022	9,201	174,317,539	130,020,681
2	В	574,882	546,098	27,838,314,109	25,045,750,160
3	С	47,841	55,315	5,823,096,079	6,457,548,970
4	Д	14,287	12,307	1,510,401,733	1,242,194,986
5	М	5,484	5,289	193,948,023	170,162,127
6	Бусад	19,925	15,106	1,031,527,562	436,470,079
<b>Нийт</b>		<b>674,441</b>	<b>643,316</b>	<b>36,571,605,045</b>	<b>33,482,147,003</b>

*/\* Бусад ангилалд мэргэшсэн жолоочийн гэрээ, хураамжийн дүн болно./\**

### IV. МЭДЭЭЛЛИЙН САНГААС ОЛГОСОН ЛАВЛАГАА

Жолоочийн даатгалын мэдээллийн сангийн лавлах утсанд 2020 онд ирсэн лавлагаа, мэдээллийн тоо.

**Хүснэгт №12.** Мэдээллийн сангийн лавлах утсанд ирсэн дуудлага

№	Дуудлагын утга	2019 онд ирсэн дуудлагын тоо	2020 онд ирсэн дуудлагын тоо
1	Нөхөн төлбөрийн лавлагаа	384	60
2	ДК ны ажилтны лавлагаа	0	0
3	Хуультогтоомжийн лавлагаа	42	9
4	Даатгалын сангийн лавлагаа	10	4
5	Мэдээллийн сангийн лавлагаа	824	287
6	Даатгалын гэрээний лавлагаа	1056	195
7	Санал гомдол	16	2
8	Журам лавлагаа	23	27
9	АЖДХ ажилтны лавлагаа	22	3
10	Даатгалын компаний утасны дугаар, хаяг байршил	26	3
11	Бусад	28	16
<b>НИЙТ</b>		<b>2600</b>	<b>606</b>