



**АЛБАН ЖУРМЫН ДААТГАГЧДЫН
ХОЛБОО**

**ЖОЛООЧИЙН ХАРИУЦЛАГЫН АЛБАН ЖУРМЫН ДААТГАЛЫН
2018 ОНЫ ҮЙЛ АЖИЛЛАГААНЫ ТАНИЛЦУУЛГА
/Жолоочийн даатгалын мэдээллийн сан/**

ХЯНАСАН:

МЭДЭЭЛЛИЙН САНГИЙН
ДАРГА Т.ШИНЭЦЭРЭГ

БОЛОВСРУУЛСАН:

МЭДЭЭЛЛИЙН САНГИЙН
АЖИЛТАН Х.УЯНГА

2019 оны 01-р сарын 04

АГУУЛГА

1. Жолоочийн даатгалын гэрээ, хураамжийн орлого.....	2
Жолоочийн даатгалын гэрээ, хураамжийн дүн /даатгалын компани болон гэрээний ангиллаар/ Хүснэгт 1/.....	2
Жолоочийн даатгалын гэрээ /даатгалын компаниар/ График 1.....	2
Жолоочийн даатгалын гэрээний харьцуулалт 2017/2018 он Хүснэгт 2.....	3
Жолоочийн даатгалын гэрээний хураамжийн харьцаа /гэрээний ангиллаар/ График 2.....	3
Жолоочийн даатгалын гэрээ /газар нутгийн байриллаар/ Хүснэгт 3.....	4
Жолоочийн даатгалын гэрээний харьцуулалт /газар нутгийн байриллаар/ График3.....	4
Жолоочийн даатгалын нийт гэрээний тоо, хураамжийн дүн, цуцлалт /Хүснэгт 4.....	5
2. Жолоочийн даатгалын нөхөн төлбөр.....	6
Нөхөн төлбөр /даатгалын компани, эрсдлийн ангиллаар/ Хүснэгт 5.....	6
Нөхөн төлбөрийн дүн, даатгалын компаниар /мянган төгрөг/ График 4	7
Нөхөн төлбөр /газар нутгийн байриллаар/ Хүснэгт 6.....	7
Нөхөн төлбөрийн тоо, нөхөн төлбөрийн хэмжээ /төгрөг/ Хүснэгт7.....	7
Нөхөн төлбөрийн тоо, нөхөн төлбөрийн хэмжээ График 5.....	7
3. Жолоочийн даатгалын хураамжийн орлого, нөхөн төлбөрийн харьцаа	8
Жолоочийн даатгалын хураамжийн орлого, нөхөн төлбөрийн харьцаа Хүснэгт 8.....	8
Жолоочийн даатгалын хураамжийн орлого, нөхөн төлбөрийн харьцаа График б.....	8
4. Жолоочийн даатгалд хамрагдалт.....	9
Жолоочийн даатгалд хамрагдалт /өмнөх онтой харьцуулахад/ Хүснэгт 9.....	9
Жолоочийн даатгалд хамрагдалт, даатгалын хураамж, нөхөн төлбөрийн дүн График 7	
Жолоочийн даатгалын хураамж, нөхөн төлбөрийн дүн График 8.....	10
5. Даатгалын зуучлагч компани	11
Жолоочийн даатгалын гэрээ /зууч компаниар/ Хүснэгт 10.....	11
6. Жолоочийн даатгалд хамрагдсан тээврийн хэрэгслийн судалгаа	12
Жолоочийн даатгалын гэрээ /тээврийн хэрэгслийн ангилал/ Хүснэгт 11.....	12
7. Мэдээллийн сангаас олгосон лавлагаа	12
Мэдээллийн сангийн утсанд ирсэн дуудлага Хүснэгт 12.....	12

I. ЖОЛООЧИЙН ДААТГАЛЫН ГЭРЭЭ, ХУРААМЖИЙН ОРЛОГО

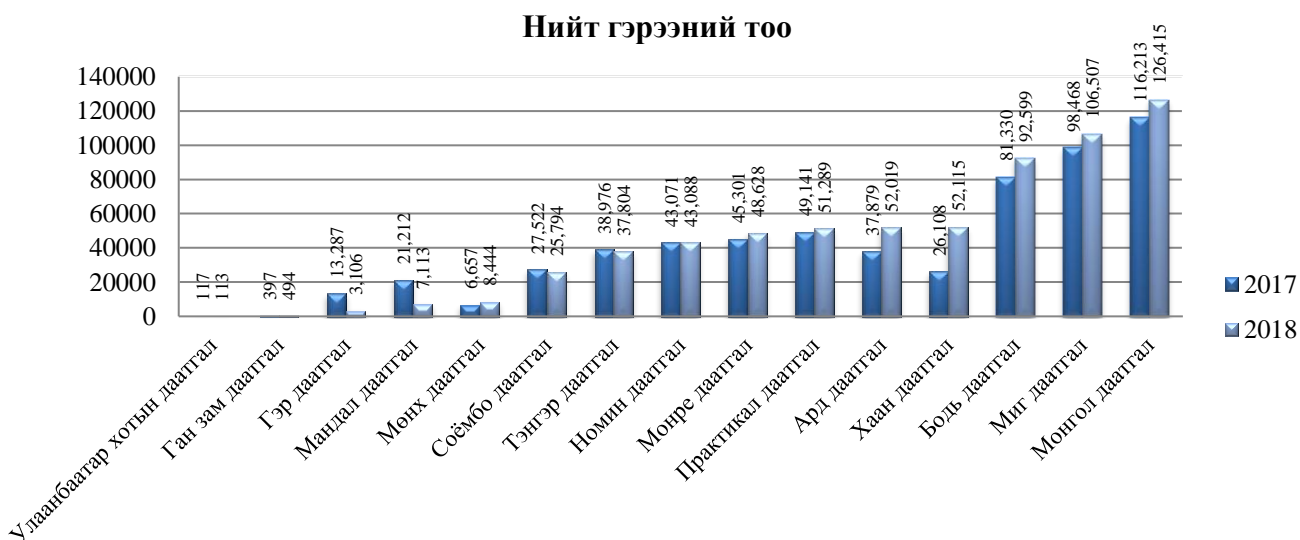
Албан журмын даатгагчдын холбооны гишүүн 15 даатгалын компаниуд 2018 онд **655,545** жолоочийн даатгалын хүчинтэй гэрээ байгуулж, **31,569,681,364** төгрөгийн даатгалын хураамжийн орлого олсон байна. Даатгалын гэрээний хувьд ангиллаар авч үзвэл хувь хүний **530,350** хуулийн этгээдийн **166,418**, мэргэшсэн болон CD ангиллын жолоочийн **15,703**, дамжин өнгөрөхийн **8,225** гэрээ тус тус байгуулагдсан байна. Даатгалын компани тус бүрийн байгуулсан жолоочийн даатгалын гэрээний тоог доорх хүснэгтээс харна уу.

Хүснэгт 1. /Жолоочийн даатгалын хүчинтэй гэрээний тоо, хураамжийн дүн өссөн дүнгээр

/төгрөг/

Нэрс	Хувь хүн		Хуулийн этгээд		Мэргэшсэн жолооч		Дамжин өнгөрөх		Нийт гэрээний тоо	Нийт хураамжийн дүн
	Тоо	Хураамжийн дүн	Тоо	Хураамжийн дүн	Тоо	Хураамжийн дүн	Тоо	Хураамжийн дүн		
Соёмбо даатгал	18,789	710,150,130	6,467	626,280,252	533	13,450,480	5	749,775	25,794	1,350,630,637
Миг даатгал	80,645	2,968,940,732	24,694	1,864,019,578	1,155	30,743,852	13	1,294,880	106,507	4,864,999,042
Мөнх даатгал	820	27,894,307	1,045	107,452,600	227	5,816,495	6,352	481,479,883	8,444	622,643,285
Монгол даатгал	94,363	3,423,110,043	28,015	2,648,032,595	3,041	83,403,229	996	44,823,550	126,415	6,199,369,417
Практикал даатгал	37,111	1,282,606,836	12,341	1,070,112,922	1,600	39,496,944	237	13,329,153	51,289	2,405,545,855
Гэр даатгал	2,104	84,298,167	926	72,058,467	76	1,993,530	-	-	3,106	158,350,164
Улаанбаатар хотын даатгал	24	971,231	89	7,537,863	-	-	-	-	113	8,509,094
Номин даатгал	34,042	1,281,020,911	7,897	719,222,965	1,144	34,148,205	5	292,050	43,088	2,034,684,131
Тэнгэр даатгал	25,767	978,144,219	10,801	1,158,231,540	1,214	30,514,183	22	1,851,458	37,804	2,168,741,400
Бодь даатгал	77,420	2,870,148,986	13,998	1,114,000,269	859	21,704,344	322	14,925,004	92,599	4,020,778,603
Ган зам даатгал	66	3,130,286	355	28,871,282	73	1,745,700	-	-	494	33,747,268
Монре даатгал	31,420	1,174,171,708	16,811	1,168,823,037	394	10,152,778	3	325,479	48,628	2,353,473,002
Ард даатгал	40,114	1,456,436,441	10,571	897,390,897	1,307	33,725,828	27	1,251,970	52,019	2,388,805,136
Мандал даатгал	4,106	233,086,622	2,762	262,078,057	220	5,981,002	25	2,382,468	7,113	503,528,149
Хаан даатгал	38,264	1,452,021,891	11,400	926,510,135	2,448	77,033,539	3	212,871	52,115	2,455,778,436
Нийт	485,072	17,946,230,255	148,172	12,670,622,459	14,291	389,910,109	8,010	562,918,541	655,545	31,569,681,364

График 1. Жолоочийн даатгалын гэрээ /Даатгалын компаниар/.



2017 онд **605,679** жолоочийн даатгалын хүчинтэй гэрээ байгуулж, **29,008,226,904** төгрөгийн даатгалын хураамжийн орлого олсон бол 2018 онд өмнөх онтой харьцуулахад жолоочийн даатгалын хүчинтэй гэрээ 8,23%-иар, хураамжийн орлого 8,83%-иар тус тус өссөн байна.

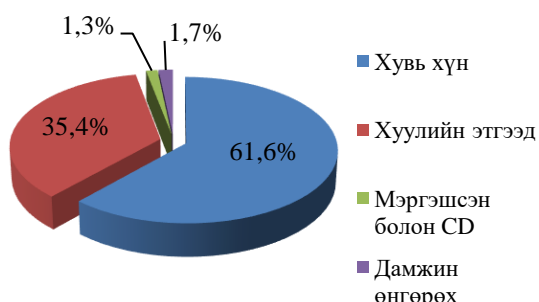
Хүснэгт 2. Жолоочийн даатгалын хүчинтэй гэрээний тоо, хураамжийн дүн 2017-2018 оны харьцуулалт /өссөн дүнгээр/

/төгрөг/

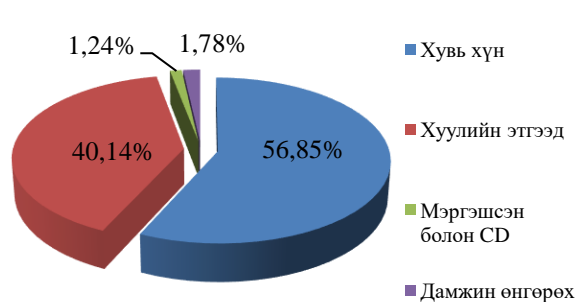
Нэрс	Он	Хувь хүн		Хуулийн этгээд		Мэргэшсэн жолооч		Дамжин өнгөрөх		Нийт гэрээний тоо	Нийт хураамжийн дүн
		Тоо	Хураамжийн дүн	Тоо	Хураамжийн дүн	Тоо	Хураамжийн дүн	Тоо	Хураамжийн дүн		
Соёмбо даатгал	2017	19,786	778,440,172	7,228	677,679,427	498	13,209,233	10	1,094,682	27,522	1,470,423,514
	2018	18,789	710,150,130	6,467	626,280,252	533	13,450,480	5	749,775	25,794	1,350,630,637
Миг даатгал	2017	77,094	2,982,074,452	19,959	1,529,473,198	1,335	38,377,929	80	6,513,787	98,468	4,556,439,366
	2018	80,645	2,968,940,732	24,694	1,864,019,578	1,155	30,743,852	13	1,294,880	106,507	4,864,999,042
Мөнх даатгал	2017	685	25,357,636	548	49,280,666	186	5,212,843	5,238	404,877,613	6,657	484,728,758
	2018	820	27,894,307	1,045	107,452,600	227	5,816,495	6,352	481,479,883	8,444	622,643,285
Монгол даатгал	2017	91,656	3,428,789,554	20,535	1,860,767,753	2,992	82,885,986	1,030	46,840,714	116,213	5,419,284,007
	2018	94,363	3,423,110,043	28,015	2,648,032,595	3,041	83,403,229	996	44,823,550	126,415	6,199,369,417
Практикал даатгал	2017	37,983	1,373,680,164	9,562	834,914,491	1,372	35,835,897	224	13,259,392	49,141	2,257,689,944
	2018	37,111	1,282,606,836	12,341	1,070,112,922	1,600	39,496,944	237	13,329,153	51,289	2,405,545,855
Гэр даатгал	2017	9,933	412,464,089	3,253	231,470,106	101	2,761,356	-	-	13,287	646,695,551
	2018	2,104	84,298,167	926	72,058,467	76	1,993,530	-	-	3,106	158,350,164
Улаанбаатар хотын даатгал	2017	31	1,434,436	86	6,642,360	-	-	-	-	117	8,076,796
	2018	24	971,231	89	7,537,863	-	-	-	-	113	8,509,094
Номин даатгал	2017	34,430	1,326,154,498	7,729	684,327,103	902	26,571,010	10	610,994	43,071	2,037,663,605
	2018	34,042	1,281,020,911	7,897	719,222,965	1,144	34,148,205	5	292,050	43,088	2,034,684,131
Тэнгэр даатгал	2017	28,172	1,099,708,703	9,866	1,024,214,509	934	25,079,908	4	131,650	38,976	2,149,134,770
	2018	25,767	978,144,219	10,801	1,158,231,540	1,214	30,514,183	22	1,851,458	37,804	2,168,741,400
Бодь даатгал	2017	69,065	2,627,678,158	11,385	916,314,413	693	17,810,161	187	11,253,822	81,330	3,573,056,554
	2018	77,420	2,870,148,986	13,998	1,114,000,269	859	21,704,344	322	14,925,004	92,599	4,020,778,603
Ган зам даатгал	2017	79	3,521,157	247	19,853,220	71	1,907,070	-	-	397	25,281,447
	2018	66	3,130,286	355	28,871,282	73	1,745,700	-	-	494	33,747,268
Монре даатгал	2017	35,184	1,368,975,183	9,711	725,140,604	406	11,589,036	-	-	45,301	2,105,704,823
	2018	31,420	1,174,171,708	16,811	1,168,823,037	394	10,152,778	3	325,479	48,628	2,353,473,002
Ард даатгал	2017	29,618	1,092,008,225	7,245	622,803,154	1,013	27,575,368	3	302,412	37,879	1,742,689,159
	2018	40,114	1,456,436,441	10,571	897,390,897	1,307	33,725,828	27	1,251,970	52,019	2,388,805,136
Мандал даатгал	2017	14,602	697,868,706	6,169	503,000,711	439	12,959,014	2	168,432	21,212	1,213,996,863
	2018	4,106	233,086,622	2,762	262,078,057	220	5,981,002	25	2,382,468	7,113	503,528,149
Хаан даатгал	2017	17,473	660,009,721	6,084	570,056,797	2,546	86,877,490	5	417,739	26,108	1,317,361,747
	2018	38,264	1,452,021,891	11,400	926,510,135	2,448	77,033,539	3	212,871	52,115	2,455,778,436
Нийт	2017	465,791	17,878,164,854	119,607	10,255,938,512	13,488	388,652,301	6,793	485,471,237	605,679	29,008,226,904
	2018	485,072	17,946,230,255	148,172	12,670,622,459	14,291	389,910,109	8,010	562,918,541	655,545	31,569,681,364

График 2. Жолоочийн даатгалын гэрээний хураамжийн харьцаа /гэрээний ангиллаар/

2017 он



2018 он



Жолоочийн даатгалын гэрээг газар нутгийн байршлаар гэрээний тоо, хураамжийн хэмжээг хүснэгт 3-оос харна уу.

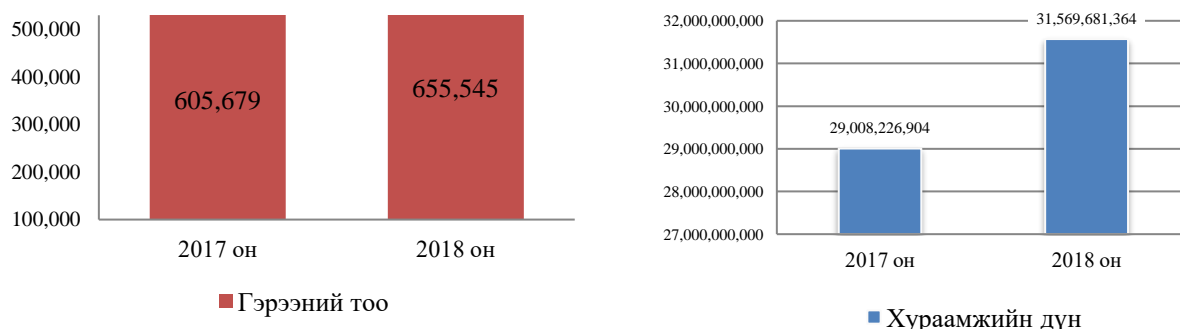
Хүснэгт 3. Жолоочийн даатгалын гэрээ өссөн дүнгээр /газар нутгийн байршлаар/

/төгрөг/

№	Аймаг, нийслэл	Даатгалын гэрээний тоо		Хураамжийн дүн	
		2017	2018	2017	2018
1	Архангай	10,139	11,355	340,882,410	365,596,785
2	Баян-Өлгий	9,560	10,556	313,896,424	331,596,320
3	Баянхонгор	11,285	13,458	393,643,043	451,644,277
4	Булган	8,974	9,559	302,762,799	308,582,562
5	Говь-Алтай	7,642	8,018	255,922,197	258,551,377
6	Говьсүмбэр	2,374	2,524	93,796,367	98,739,099
7	Дархан-Уул	15,011	16,385	627,213,633	666,444,103
8	Дорноговь	11,927	12,588	460,893,762	476,130,686
9	Дорнод	10,988	11,221	321,185,910	388,734,037
10	Дундговь	7,553	8,519	241,337,644	262,697,640
11	Завхан	9,097	10,361	312,188,101	337,864,075
12	Орхон	19,443	20,544	816,399,048	823,752,342
13	Сэлэнгэ	16,625	17,723	657,029,755	666,695,711
14	Сүхбаатар	8,489	9,150	285,133,215	297,720,032
15	Төв	11,654	12,710	443,936,132	456,782,976
16	Увс	8,978	10,125	301,886,107	324,622,986
17	Улаанбаатар	362,449	388,729	19,472,035,419	21,156,787,450
18	Ховд	9,278	9,015	345,918,839	349,919,130
19	Хэнтий	10,888	11,689	363,290,037	382,340,261
20	Хөвсгөл	13,798	15,402	470,689,309	505,647,988
21	Өвөрхангай	14,688	15,848	517,683,662	543,202,195
22	Өмнөговь	18,046	22,031	1,185,031,854	1,551,898,806
Нийт		598,886*	647,510*	28,522,755,667*	31,005,950,838*

* Дамжин өнгөрсөн тээврийн хэрэгслийн даатгалын гэрээний тоо, үнийн дүн ороогүй учир /хүснэгт 1-ын/ дүнгээс зөрж байгаа болно.

График 3 Жолоочийн даатгалын гэрээг газар нутгийн байршлаар гэрээний тоо, хураамжийн хэмжээг өмнөх онтой харьцуулалт /өссөн дүнгээр/



**2018 ОНД БАЙГУУЛАГДСАН НИЙТ ГЭРЭЭНИЙ ТОО,
ХУРААМЖИЙН ОРЛОГО БОЛОН ЦУЦЛАЛТ**

2018 онд гишүүн 15 даатгалын компаниуд нийт **720,706** даатгалын гэрээ байгуулж, **34,888,240,386₮** төгрөгийн хураамжийн орлого олж ажилласан байна. Үүнээс хувь хүний жолоочийн даатгалын гэрээ **45,278**, хуулийн этгээдийн **18,256** гэрээ, мэргэшсэн CD **1,412** даатгалын гэрээ, дамжин өнгөрөх **215** даатгалын гэрээ цуцлагдсан байна. Нийт **65,161** гэрээ цуцлагдсан ба нийт гэрээний **9.04%**-ийг эзэлж байна. Цуцлагдсан гэрээний нийт үнийн дүн **3,318,559,022₮** төгрөг байна.

Хүснэгт 4 Нийт гэрээний тоо, хураамжийн орлого /өссөн дүнгээр/

/Хүснэгт 1-ийн гэрээний тоо, хураамжийн орлогоос зөрүүтэй болно./

/төгрөг/

Нэрс	Хувь хүн		Хуулийн этгээд		Мэргэшсэн жолооч		Дамжин өнгөрөх		Нийт гэрээний тоо	Нийт хураамжийн дүн
	Гэрээний тоо	Хураамжийн дүн	Гэрээний тоо	Хураамжийн дүн	Гэрээний тоо	Хураамжийн дүн	Гэрээний тоо	Хураамжийн дүн		
Соёмбо даатгал	20,391	772,457,560	7,166	685,854,464	575	14,548,225	5	749,775	28,137	1,473,610,024
Миг даатгал	87,770	3,238,790,553	27,856	2,092,156,342	1,212	32,445,743	69	4,310,420	116,907	5,367,703,058
Мөнх даатгал	880	30,439,142	1,162	118,526,191	521	13,605,813	6,452	489,820,375	9,015	652,391,521
Монгол даатгал	101,365	3,692,493,581	31,131	2,953,441,810	3,291	90,734,488	1,024	46,228,427	136,811	6,782,898,306
Практикал даатгал	39,298	1,363,334,616	13,234	1,136,796,431	1,705	42,111,534	248	14,186,415	54,485	2,556,428,996
Гэр даатгал	2,517	100,294,260	1,085	84,830,322	79	2,067,780	-	-	3,681	187,192,362
Улаанбаатар хотын даатгал	40	1,589,478	119	10,799,886	-	-	-	-	159	12,389,364
Номин даатгал	38,031	1,432,860,995	9,393	869,496,059	1,333	39,628,182	6	360,050	48,763	2,342,345,286
Тэнгэр даатгал	28,775	1,090,759,721	11,797	1,259,903,018	1,240	31,283,578	22	1,851,458	41,834	2,383,797,775
Бодь даатгал	84,419	3,141,878,311	15,626	1,245,969,483	901	22,828,241	331	15,556,492	101,277	4,426,232,527
Ган зам даатгал	72	3,331,652	361	29,294,372	73	1,745,700	-	-	506	34,371,724
Монре даатгал	35,259	1,317,989,708	19,672	1,358,987,455	471	12,275,336	4	378,279	55,406	2,689,630,778
Ард даатгал	43,105	1,573,712,868	11,603	989,255,535	1,436	37,308,306	34	1,861,050	56,178	2,602,137,759
Мандал даатгал	4,947	286,024,202	3,288	310,711,979	229	6,184,117	26	2,447,676	8,490	605,367,974
Хаан даатгал	43,444	1,643,427,581	12,931	1,043,697,053	2,637	83,107,766	4	348,303	59,016	2,770,580,703
Нийт	530,350	19,690,312,817	166,428	14,189,954,040	15,703	429,874,809	8,225	578,098,720	720,706	34,888,240,386

II. ЖОЛООЧИЙН ДААТГАЛЫН НӨХӨН ТӨЛБӨР

Албан журмын даатгагчдын холбооны даатгалын сангаас болон гишүүн 15 даатгалын компаниас 2018 онд нийт **24,782** жолоочийн даатгалын тохиолдол гарч **15,014,702,232** төгрөгийн нөхөн төлбөрийг олгосон байна.

Хохирлыг эрсдлийн ангилал тус бүрийн хувьд авч үзвэл тээврийн хэрэгсэлд хохирол учруулсан **21,753** даатгалын тохиолдолд **12,742,776,686** төгрөгийн нөхөн төлбөр, бусад хөрөнгөд хохирол учруулсан **2,681** даатгалын тохиолдолд **1,694,859,036** төгрөгийн нөхөн төлбөр, **348** бусдын амь нас, эрүүл мэндэд хохирол учруулсан даатгалын тохиолдолд **577,066,510** төгрөгийн нөхөн төлбөр олгосон байна.

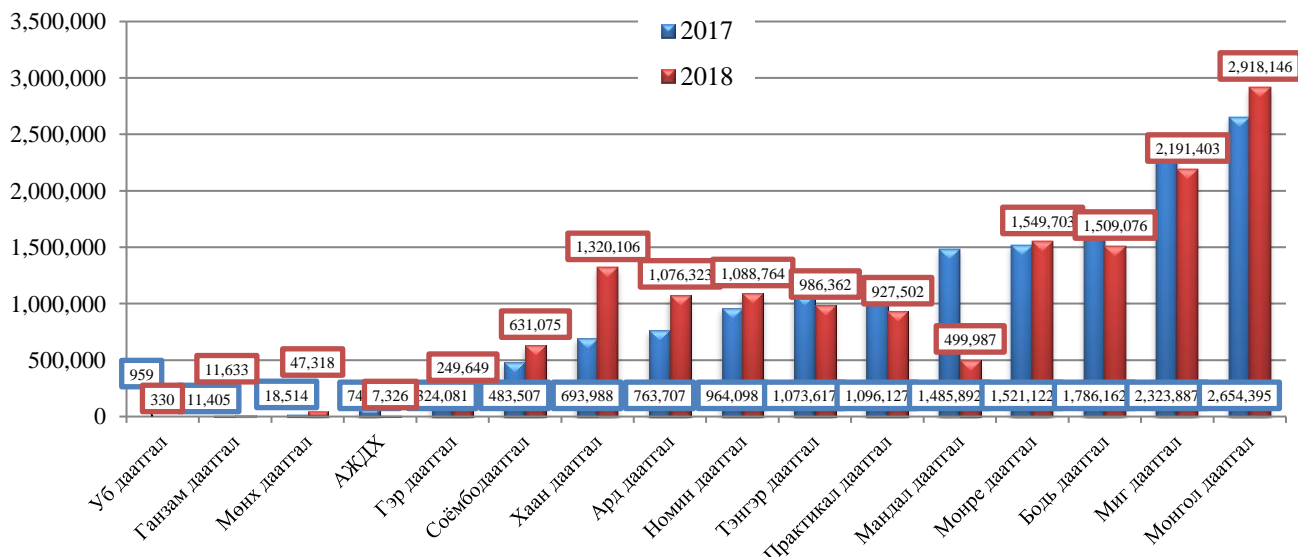
Даатгалын компани тус бүрийн хохирогчид олгосон нөхөн төлбөрийн тоо, нөхөн төлбөрийн хэмжээг хүснэгт 5-аас харна уу.

Хүснэгт 5. Нөхөн төлбөр өссөн дүнгээр /даатгалын компани тус бүр/

/төгрөг/

№	Даатгагч	Тээврийн хэрэгсэл		Бусад хөрөнгө		Амь нас		Эрүүл мэнд		Нийт Д/Т тоо	Олгогдсон нөхөн төлбөрийн нийт дүн
		Д/Т тоо	Олгогдсон нөхөн төлбөрийн дүн	Д/Т тоо	Олгогдсон нөхөн төлбөрийн дүн	Д/Т тоо	Олгогдсон нөхөн төлбөрийн дүн	Д/Т тоо	Олгогдсон нөхөн төлбөрийн дүн		
1	Соёмбо даатгал	963	596,249,610	12	8,213,481	2	15,000,000	7	11,612,391	984	631,075,482
2	Миг даатгал	3,747	2,668,686,634	78	94,651,532	12	39,473,290	82	93,433,976	3,919	2,896,245,432
3	Мөнх даатгал	62	42,849,047	2	3,640,000	1	5,000,000	0	0	65	51,489,047
4	Монгол даатгал	5,272	2,884,135,168	92	90,011,176	11	45,638,513	53	55,361,239	5,428	3,075,146,096
5	Практикал даатгал	1,741	1,022,898,822	36	45,017,681	7	19,078,557	9	25,166,144	1,793	1,112,161,204
6	Гэр даатгал	424	229,202,635	13	12,595,068	1	1,000,000	8	6,850,857	446	249,648,560
7	Улаанбаатар хотын даатгал	5	1,742,000	0	0	0	0	0	0	5	1,742,000
8	Номин даатгал	1,806	1,026,175,174	33	37,629,310	2	6,898,325	23	33,568,020	1,864	1,104,270,829
9	Тэнгэр даатгал	216	132,637,618	1,495	874,016,606	2	15,940,619	12	17,092,376	1,725	1,039,687,219
10	Бодь даатгал	3,983	1,997,580,984	44	37,910,360	3	13,900,000	50	57,367,367	4,080	2,106,758,711
11	Ганзам даатгал	18	11,633,400	0	0	0	0	0	0	18	11,633,400
12	Монре даатгал	2,502	1,478,114,417	30	31,383,291	3	16,580,000	19	34,819,778	2,554	1,560,897,486
13	Ард даатгал	1,544	983,791,028	29	42,476,586	3	6,473,410	30	40,194,029	1,606	1,072,935,053
14	Мандал даатгал	6	10,006,110	915	481,743,115	1	3,655,000	8	8,286,278	930	503,690,503
15	Хаан даатгал	2,430	1,348,987,743	29	15,512,617	2	6,400,000	48	70,381,554	2,509	1,441,281,914
16	АЖДХ	6	7,325,500	0	0	0	0	0	0	6	7,325,500
Нийт дүн		24,725	14,442,015,890	2,808	1,774,800,823	50	195,037,714	349	454,134,009	27,932	16,865,988,436

График 4. Нөхөн төлбөрийн дүн, даатгалын компаниар /мянган төгрөг/

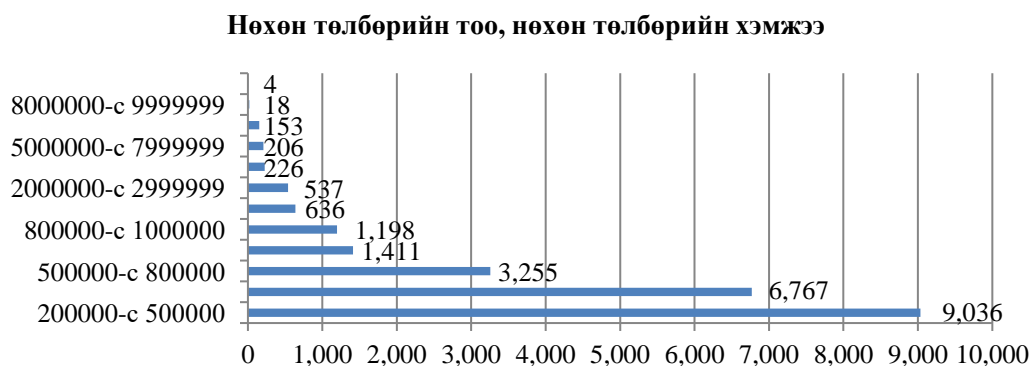


Нөхөн төлбөрийн тоог нөхөн төлбөрийн хэмжээний хувьд ангилан авч үзвэл дараах байдалтай байна.

Хүснэгт 7. Нөхөн төлбөрийн тоо, нөхөн төлбөрийн хэмжээ өссөн дүнгээр /төгрөг/

Хэмжээний интерваль	Даатгалын тохиолдлын тоо		Нөхөн төлбөрийн нийт дүн	
	2017	2018	2017	2018
200000	9,667	6,767	1,213,266,616	915,182,107
200000-с 500000	11,085	9,036	4,345,070,888	2,879,139,320
500000-с 800000	3,538	3,255	2,272,017,195	2,041,808,837
800000-с 1000000	1,299	1,198	1,052,890,402	1,066,362,116
1000000-с 1499999	1,485	1,411	1,605,390,835	1,715,446,099
1500000-с 1999999	626	636	1,075,853,436	1,094,162,866
2000000-с 2999999	545	537	1,311,061,358	1,295,160,872
3000000-с 3999999	219	226	746,619,498	769,275,578
4000000-с 4999999	123	153	549,137,998	686,201,832
5000000-с 7999999	175	206	916,417,232	1,076,747,570
8000000-с 9999999	14	18	123,561,393	156,926,347
10000000-с	6	4	64,707,690	74,611,209
	28,782	23,447	15,275,994,541	13,771,024,753

График 5. Нөхөн төлбөрийн тоо, нөхөн төлбөрийн хэмжээ



III. ЖОЛООЧИЙН ДААТГАЛЫН ХУРААМЖИЙН ОРЛОГО, НӨХӨН ТӨЛБӨРИЙН ХАРЬЦАА

Жолоочийн даатгалын үйл ажиллагаа эрхэлж буй 15 даатгалын компани 2018 онд **31,569,681,364** төгрөгийн хураамжийн орлого олж, **15,007,376,732*** төгрөгийн нөхөн төлбөр олгосон байна. Хураамжийн орлогод нөхөн төлбөр **47.56%** хувийг эзэлж байгаа нь өмнөх оноос **6,7%-**иар буурсан байна.

Хүснэгт 8. 2017-2018 оны жолоочийн даатгалын хураамжийн орлого, нөхөн төлбөрийн харьцаа компани тус бүрээр /өссөн дүнгээр/

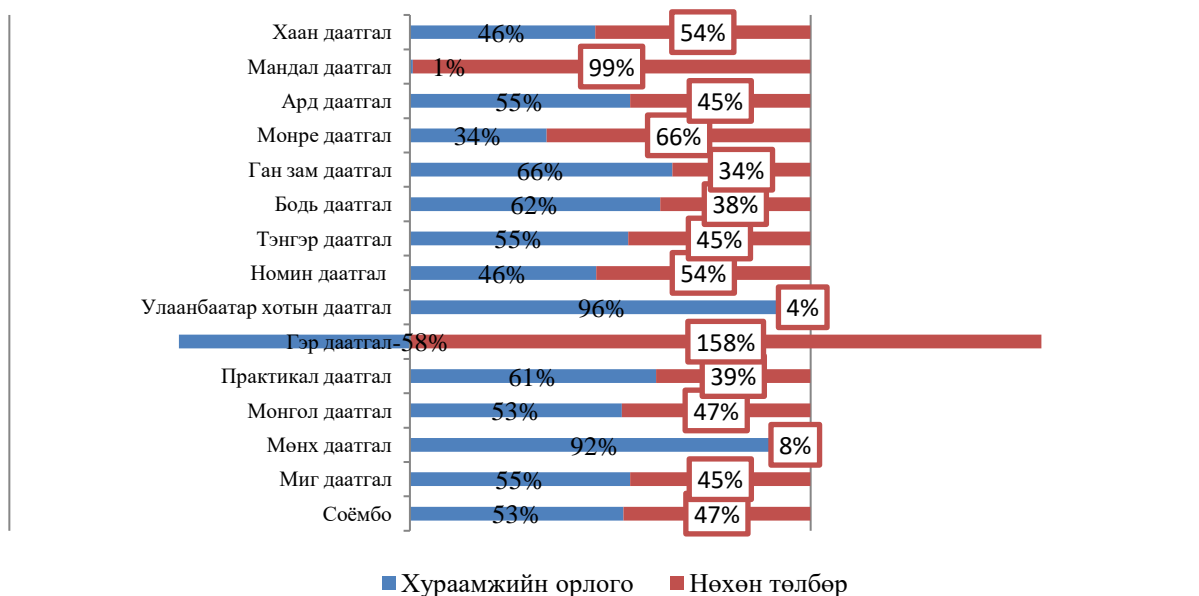
/төгрөг/

№	Нэрс	Нийт хураамжийн дүн /төг/		Нийт олгогдсон нөхөн төлбөрийн дүн		Хураамжийн орлогод н/т-ийн эзлэх хувь	
		2017	2018	2017	2018	2017	2018
1	Соёмбо даатгал	1,470,423,514	1,350,630,637	483,506,729	631,075,482	32.9%	46.7%
2	Миг даатгал	4,556,439,366	4,864,999,042	2,323,887,271	2,191,402,796	51.0%	45.0%

3	Мөнх даатгал	484,728,758	622,643,285	18,513,700	47,318,047	3.8%	7.6%
4	Монгол даатгал	5,419,284,007	6,199,369,417	2,654,394,609	2,918,145,938	49.0%	47.1%
5	Практикал даатгал	2,257,689,944	2,405,545,855	1,096,127,151	927,501,635	48.6%	38.6%
6	Гэр даатгал	646,695,551	158,350,164	324,080,916	249,648,560	50.1%	157.7%
7	Убхотын даатгал	8,076,796	8,509,094	958,600	330,000	11.9%	3.9%
8	Номин даатгал	2,037,663,605	2,034,684,131	964,098,150	1,088,764,292	47.3%	53.5%
9	Тэнгэр даатгал	2,149,134,770	2,168,741,400	1,073,617,408	986,362,317	50.0%	45.5%
10	Бодь даатгал	3,573,056,554	4,020,778,603	1,786,161,611	1,509,075,648	50.0%	37.5%
11	Ганзам даатгал	25,281,447	33,747,268	11,405,255	11,633,400	45.1%	34.5%
12	Монре даатгал	2,105,704,823	2,353,473,002	1,521,122,148	1,549,702,689	72.2%	65.8%
13	Ард даатгал	1,742,689,159	2,388,805,136	763,707,534	1,076,322,897	43.8%	45.1%
14	Мандал даатгал	1,213,996,863	503,528,149	1,485,891,751	499,987,042	122.4%	99.3%
15	Хаан даатгал	1,317,361,747	2,455,778,436	693,988,047	1,320,105,989	52.7%	53.8%
	Нийт	29,008,226,904	31,569,681,364	15,275,994,541	15,014,702,232	52.7%	47.6%

/*Үүнд Албан журмын даатгагчдын холбооноос олгосон нөхөн төлбөрийн дүн ороогүй болно./

График 6. Жолоочийн даатгалын хураамжийн орлогод эзлэх нөхөн төлбөрийн харьцаа



IV. 2018 ОНЫ ЖОЛООЧИЙН ДААТГАЛЫН ХАМРАГДАЛТ, НӨХӨН ТӨЛБӨРИЙН ИДЭВХИЖИЛТИЙН СУДАЛГАА

Жолоочийн даатгалд хамрагдалт **4,5,6** саруудад хамгийн өндөр буюу **276,703** даатгалын гэрээ байгуулагдсан байна. Энэ нь 2018 онд байгуулагдсан нийт гэрээний **42,3%** хувьтай тэнцүү байна.

График 4. Жолоочийн даатгалд хамрагдалт /сараар/

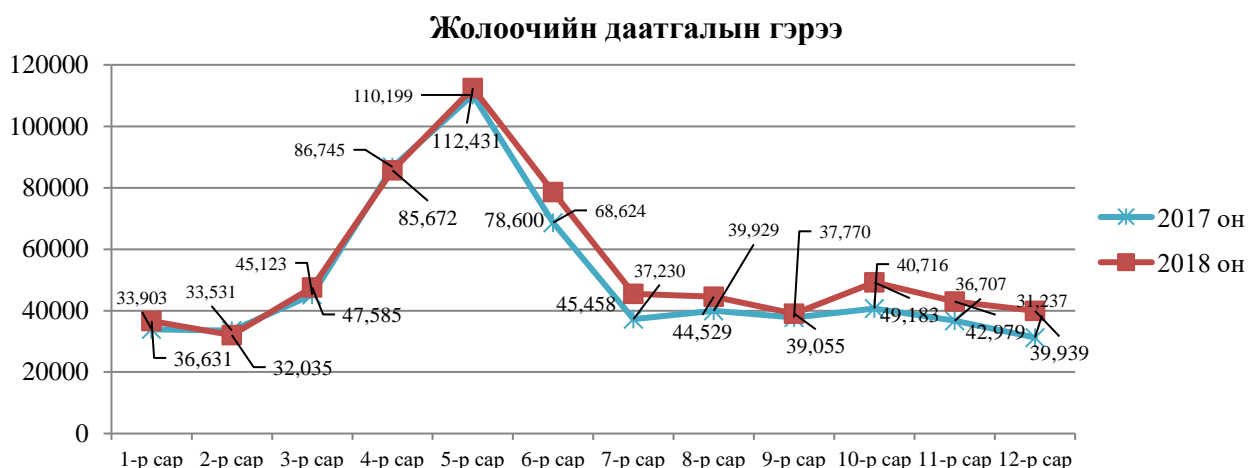
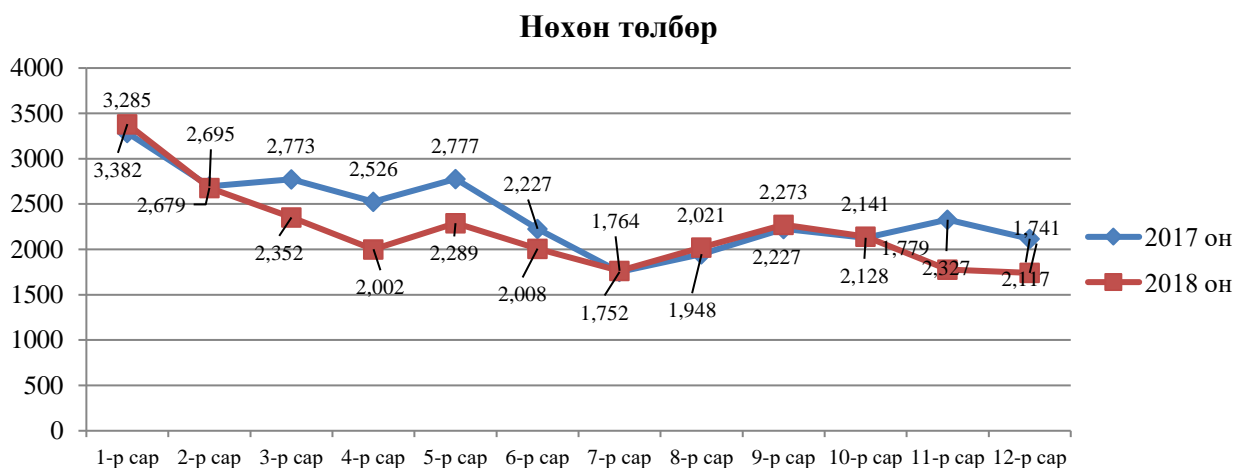


График 5. Даатгалын тохиолдол, нөхөн төлбөрийн идэвхижилт /сараар/



Хүснэгт 9. Жолоочийн даатгалд хамрагдалт /өссөн дүнгээр/

Д/д	Үзүүлэлт	2017.01.01- 2017.12.31	2018.01.01- 2018.12.31
1	Даатгалын гэрээний тоо	605,679	655,545
2	Даатгалынхураамж /төг/	29,008,226,904	31,569,681,364
3	Нөхөн төлбөр авсан тоо	28,782	24,782
4	Олгосон нөхөн төлбөр /төг/	15,275,994,541	15,014,702,232
5	Дундаж хураамжийн дүн/төг/	47,893	48,158
6	Дундаж нөхөн төлбөрийн дүн /төг/	530,748	605,871
Жолоочийн даатгалд хамрагдалт		8,23%-иар өссөн	

2018 оны байдлаар жолоочийн даатгалд хамрагдалт өнгөрсөн онтой харьцуулахад гэрээний тоо **8,23%** -иар, хураамжийн орлого **8,83%** -иар тус тус өссөн үзүүлэлттэй байна. 2017 онд нийт **28,782** даатгалын тохиолдол гарч **15,275,994,541** төгрөгний нөхөн төлбөр олгосон бол 2018 онд нийт **24,782** даатгалын тохиолдол гарч **15,014,702,232** төгрөгний

нөхөн төлбөр олгосон байна. Үүнээс үзэхэд 2018 онд даатгалын тохиолдлын тоо **13,9%**-иар, нөхөн төлбөрийн дүн **1,7%**-иар тус тус буурсан үзүүлэлттэй байна.

График 7. Даатгалын гэрээ, нөхөн төлбөрийн тоо

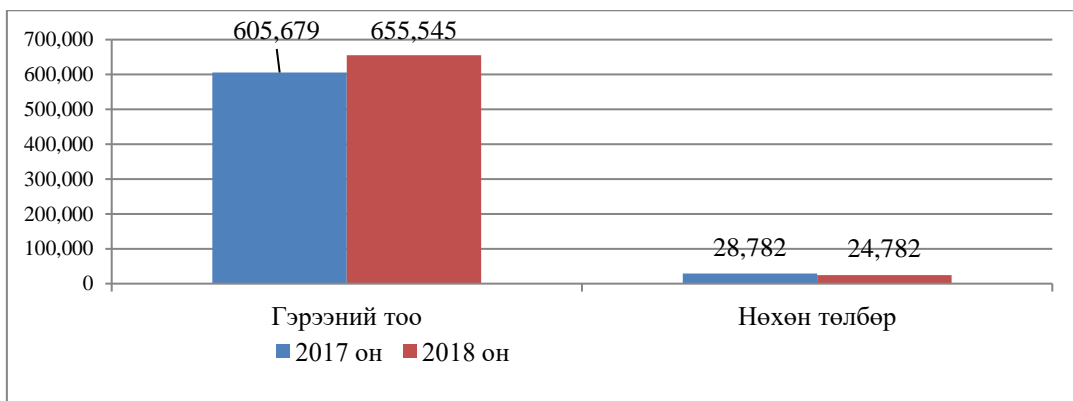
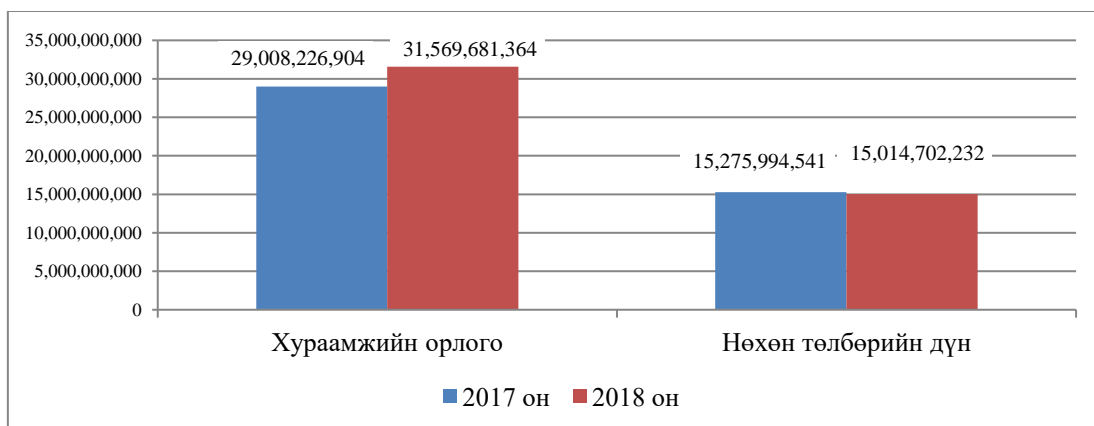


График 8. Даатгалын хураамж, нөхөн төлбөрийн дүн /төгрөг/



V. ДААТГАЛЫН ЗУУЧЛАГЧ КОМПАНИ

Даатгалын зуучлагчийн үйл ажиллагаа эрхлэх тусгай зөвшөөрөл авсан **30** зуучлалын компани 2018 оны **250,413** жолоочийн даатгалын гэрээ байгуулж, **11,165,746,458** төгрөгийн

даатгалын хураамжийн орлого цуглуулсан байна. 2018 оны нийт гэрээний тоонд эзлэх хувь **38.2%**, нийт хураамжийн дүнд эзлэх хувь **35.37%** байна. Үүнээс **7** банк даатгалын зуучлалын үйл ажиллагаа явуулж байна. Эдгээр банкнууд нь нийт **71,711** гэрээ байгуулж, **3,215,892,536** төгрөгийн даатгалын хураамжийн орлого цуглуулж нийт хураамжийн орлогын **10.2%** хувийг бүрдүүлж ажилласан байна.

Хүснэгт 10. Жолоочийн даатгалын гэрээ өссөн дүнгээр /Зууч компаниар/

/төгрөгөөр/

№	Даатгалын зууч компани	Жолоочийн даатгалын гэрээний тоо	Жолоочийн даатгалын гэрээний хураамж	Нийт гэрээний тоонд эзлэх хувь	Нийт гэрээний хураамжид эзлэх хувь
1	ЭМ ЭН АЙ БИ ХХК	2,016	110,200,670	0.31%	0.35%
2	Эн И Би Консалтинс ХХК	307	16,626,720	0.05%	0.05%
3	Хүннү Сиэл ХХК	8	272,943	0.00%	0.00%
4	Ренессанс групп ХХК	56	3,926,813	0.01%	0.01%
5	Бэст Солюшн ХХК	1,144	55,541,721	0.17%	0.18%
6	Ваяснью Солюшин ХХК	13,391	618,103,874	2.04%	1.96%
7	Дэвжих зууч ХХК	7,144	343,923,212	1.09%	1.09%
8	Эм Жи Ай Би ХХК	5,241	271,968,359	0.80%	0.86%
9	MIB	13	981,630	0.00%	0.00%
10	Нэйшнл Эженси	1,855	90,949,434	0.28%	0.29%
11	SIBS	29	1,481,359	0.00%	0.00%
12	Тод Капитал	16,158	722,276,300	2.46%	2.29%
13	Цагаан гэрэлт	3,713	145,873,619	0.57%	0.46%
14	Си Эн Эн Икс	7,197	323,525,218	1.10%	1.02%
15	LVBrokerage ХХК	11,554	488,463,582	1.76%	1.55%
16	ХХБ	5,241	319,937,879	0.80%	1.01%
17	МАСТЕР ШИЙДЭЛ	108	10,212,074	0.02%	0.03%
18	ХАС банк	390	19,597,018	0.06%	0.06%
19	Үндэсний хөрөнгө оруулалтын банк	38,079	1,773,334,312	5.81%	5.62%
20	Дэвжих дэлгэрэх	8,189	427,741,246	1.25%	1.35%
21	Ариг банк	7	272,250	0.00%	0.00%
22	Монгол бичээч	8,538	436,214,889	1.30%	1.38%
23	Капитал банк	19	1,063,487	0.00%	0.00%
24	Төрийн банк	22,772	799,251,479	3.47%	2.53%
25	Ачит-Ундарга	949	38,360,093	0.14%	0.12%
26	Эрсдэлийн шийдэл	13,026	574,857,877	1.99%	1.82%
27	Лоялти Солюшн	3,559	147,986,989	0.54%	0.47%
28	ХААН Банк	9,203	302,436,111	1.40%	0.96%
29	Смарт брокерс	31,111	1,360,204,154	4.75%	4.31%
30	Сүрэг харацай	39,396	1,760,161,146	6.01%	5.58%
Нийт		250,413	11,165,746,458	38.20%	35.37%

VI. ЖОЛООЧИЙН ДААТГАЛД ХАМРАГДСАН ТЭЭВРИЙН ХЭРЭГСЛИЙН СУДАЛГАА

Тээврийн хэрэгслийн ангилалаар нь 2018 онд даатгалын гэрээний тоог харвал **В** ангилалын тээврийн хэрэгсэл хамгийн их буюу **555,329** гэрээ байгуулж, **24,034,834,091₮** төгрөгийн хураамжийн орлого олсон байна.

Хүснэгт 11. Жолоочийн даатгалын гэрээ /Тээврийн хэрэгслийн ангилалаар/

№	Зүйл	Даатгалын гэрээний тоо		Хураамжийн дүн	
		2017	2018	2017	2018
1	А	12,143	13,754	155,840,108	173,464,677
2	В	514,988	555,329	22,430,839,723	24,034,834,091
3	С	44,683	50,414	4,434,833,304	5,249,380,673
4	Д	15,065	14,947	1,324,135,219	1,335,376,841
5	М	4,313	5,263	124,984,696	154,761,943
6	Бусад	999	1,547	148,941,553	231,963,194
Нийт		592,191*	641,254*	28,619,574,603*	31,179,781,419*

/ Мэргэшсэн жолоочийн гэрээ, хураамжийн дүн ороогүй болно./*

VII. МЭДЭЭЛЛИЙН САНГААС ОЛГОСОН ЛАВЛАГАА

Жолоочийн даатгалын мэдээллийн сангийн лавлах утсанд 2018 онд ирсэн лавлагаа, мэдээллийн тоо.

Хүснэгт 12. Мэдээллийн сангийн лавлах утсанд ирсэн дуудлага

№	Дуудлагын утга	2017 онд ирсэн дуудлагын тоо	2018 онд ирсэн дуудлагын тоо
1	Нөхөн төлбөрийн лавлагаа	753	669
2	ДК ны ажилтны лавлагаа	23	1
3	Хуультогтоомжийн лавлагаа	5	14
4	Даатгалын сангийн лавлагаа	57	39
5	Мэдээллийн сангийн лавлагаа	238	660
6	Даатгалын гэрээний лавлагаа	1018	1031
7	Санал гомдол	21	12
8	Журам лавлагаа	-	32
9	АЖДХ ажилтны лавлагаа	42	42
#	Даатгалын компаний утасны дугаар, хаяг байршил	33	39
#	Бусад	603	61
НИЙТ		2,793	2600