



АЛБАН ЖУРМЫН ДААТГАГЧДЫН ХОЛБОО

**ЖОЛООЧИЙН ХАРИУЦЛАГЫН АЛБАН ЖУРМЫН ДААТГАЛЫН
2017 ОНЫ ҮЙЛ АЖИЛЛАГААНЫ ТАНИЛЦУУЛГА**
/Жолоочийн даатгалын мэдээллийн сан/

ХЯНАСАН:

МЭДЭЭЛЛИЙН САНГИЙН
ДАРГА Т.ШИНЭЦЭРЭГ

БОЛОВСРУУЛСАН:

МЭДЭЭЛЛИЙН САНГИЙНАЖИЛТАН Д.АМАРСАЙХАН

2018 оны 1-р сарын 23

АГУУЛГА

1. Жолоочийн даатгалын гэрээ, хураамжийн орлого.....	2
Жолоочийн даатгалын гэрээ, хураамжийн дүн /даатгалын компани болон гэрээний ангиллаар/ Хүснэгт 1/.....	2
Жолоочийн даатгалын гэрээ /даатгалын компаниар/ График 1	2
Жолоочийн даатгалын гэрээний хураамжийн харьцаа /гэрээний ангиллаар/ График 2	3
Жолоочийн даатгалын гэрээ /газар нутгийн байршилаар/ Хүснэгт 2	3
Жолоочийн даатгалын нийт гэрээний тоо, хураамжийн дүн Хүснэгт 3.....	4
2. Жолоочийн даатгалын нөхөн төлбөр.....	4
Нөхөн төлбөр /даатгалын компани, эрсдлийн ангиллаар/ Хүснэгт 4	4
Нөхөн төлбөрийн дүн, даатгалын компаниар /мянган төгрөг/ График 3	5
Нөхөн төлбөр /газар нутгийн байршилаар/ Хүснэгт 5.....	5
3. 2017 оны жолоочийн даатгалын хамрагдалт, нөхөн төлбөрийн идэвхижилтийн судалгаа	6
Жолоочийн даатгалд хамрагдалт /сараар/График 4	6
Даатгалын тохиолдол, нөхөн төлбөрийн идэвхижилт /сараар/ График 5	7
Нөхөн төлбөрийн тоо, нөхөн төлбөрийн хэмжээ /төгрөг/ Хүснэгтб	7
Нөхөн төлбөрийн тоо, нөхөн төлбөрийн хэмжээГрафик 6	8
4. Жолоочийн даатгалын хураамжын орлого, нөхөн төлбөрийн харьцаа	8
Жолоочийн даатгалын хураамжын орлого, нөхөн төлбөрийн харьцаа Хүснэгт 7	8
Жолоочийн даатгалын хураамжын орлого, нөхөн төлбөрийн харьцаа График 7	9
5. Жолоочийн даатгалд хамрагдалт	9
Жолоочийн даатгалд хамрагдалт /өмнөх онтой харьцуулахад/ Хүснэгт 8	9
Жолоочийн даатгалд хамрагдалт, даатгалын хураамж, нөхөн төлбөрийн дүн График 8	
Жолоочийн даатгалын хураамж, нөхөн төлбөрийн дүн График 9	10
6. Даатгалын зуучлагч компани	10
Жолоочийн даатгалын гэрээ /зууч компаниар/ Хүснэгт 9	10
7. Даатгуулагчийн бүлэг, нөхөн төлбөрийн судалгаа	11
Даатгуулагчийн бүлэг, нөхөн төлбөр авсан тоо Хүснэгт 10	11
8. Жолоочийн даатгалд хамрагдсан тээврийн хэрэгслийн судалгаа	12
Жолоочийн даатгалын гэрээ /тээврийн хэрэгслийн ангилал/ Хүснэгт 11	12
9. Мэдээллийн сангаас олгосон лавлагаа	12
Мэдээллийн сангийн утсанд ирсэн дуудлага Хүснэгт 12.....	12
Мэдээллийн сангийн лавлагаа Хүснэгт 13	13
10. Даатгалын шуурхай албаны утасны дуудлага, үзлэгийн тэмдэглэл.....	13

I. ЖОЛООЧИЙН ДААТГАЛЫН ГЭРЭЭ, ХУРААМЖИЙН ОРЛОГО

Албан журмын даатгагчдын холбооны гишүүн 15 даатгалын компаниуд 2017 онд **605,679** жолоочийн даатгалын гэрээ байгуулж, **29,008,226,904** төгрөгийн даатгалын хураамжийн орлого олсон байна. Даатгалын гэрээний хувьд ангиллаар авч үзвэл хувь хүний **465,791**, хуулийн этгээдийн **119,607**, мэргэшсэн болон CD ангиллын жолоочийн **13,488**, дамжин өнгөрөхийн **6,793** гэрээ байгуулагдсан байна. Даатгалын компани тус бүрийн байгуулсан жолоочийн даатгалын гэрээний тоог **Хүснэгт №1**- ээс харна уу.

Хүснэгт 1. /Жолоочийн даатгалын хүчинтэй гэрээний тоо, хураамжийн дүн
2018 оны 1-р сарын 02-ний байдлаар/

№	Нэрс	Хувьхүн		Хуулийн этгээд		Мэргэшсэн, CD		Дамжин өнгөрөх		Нийтгэрээний тоо	Нийт хураамжийн дүн
		Тоо	Хураамжийн дүн	Тоо	Хураамжийн дүн	Тоо	Хураамжийн дүн	Тоо	Хураамжийн дүн		
1	Соёмбо даатгал	19,786	778,440,172	7,228	677,679,427	498	13,209,233	10	1,094,682	27,522	1,470,423,514
2	Миг даатгал	77,094	2,982,074,452	19,959	1,529,473,198	1,335	38,377,929	80	6,513,787	98,468	4,556,439,366
3	Мөнх даатгал	685	25,357,636	548	49,280,666	186	5,212,843	5,238	404,877,613	6,657	484,728,758
4	Монгол даатгал	91,656	3,428,789,554	20,535	1,860,767,753	2,992	82,885,986	1,030	46,840,714	116,213	5,419,284,007
5	Практикал даатгал	37,983	1,373,680,164	9,562	834,914,491	1,372	35,835,897	224	13,259,392	49,141	2,257,689,944
6	Гэр даатгал	9,933	412,464,089	3,253	231,470,106	101	2,761,356	0	0	13,287	646,695,551
7	Улаанбаатар хотын даатгал	31	1,434,436	86	6,642,360	0	0	0	0	117	8,076,796
8	Номин даатгал	34,430	1,326,154,498	7,729	684,327,103	902	26,571,010	10	610,994	43,071	2,037,663,605
9	Тэнгэр даатгал	28,172	1,099,708,703	9,866	1,024,214,509	934	25,079,908	4	131,650	38,976	2,149,134,770
10	Бодь даатгал	69,065	2,627,678,158	11,385	916,314,413	693	17,810,161	187	11,253,822	81,330	3,573,056,554
11	Ган зам даатгал	79	3,521,157	247	19,853,220	71	1,907,070	0	0	397	25,281,447
12	Монредаатгал	35,184	1,368,975,183	9,711	725,140,604	406	11,589,036	0	0	45,301	2,105,704,823
13	Ард даатгал	29,618	1,092,008,225	7,245	622,803,154	1,013	27,575,368	3	302,412	37,879	1,742,689,159
14	Мандал даатгал	14,602	697,868,706	6,169	503,000,711	439	12,959,014	2	168,432	21,212	1,213,996,863
15	Хаан даатгал	17,473	660,009,721	6,084	570,056,797	2,546	86,877,490	5	417,739	26,108	1,317,361,747
Нийт дүн		465,791	17,878,164,854	119,607	10,255,938,512	13,488	388,652,301	6,793	485,471,237	605,679	29,008,226,904

График 1. Жолоочийн даатгалын гэрээ /Даатгалын компаниар/.

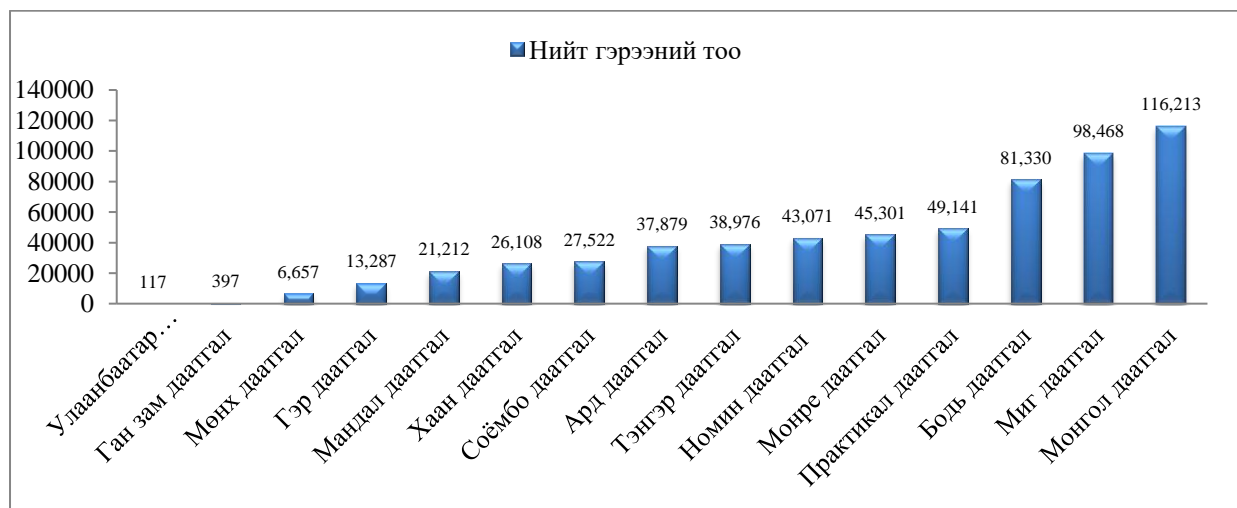
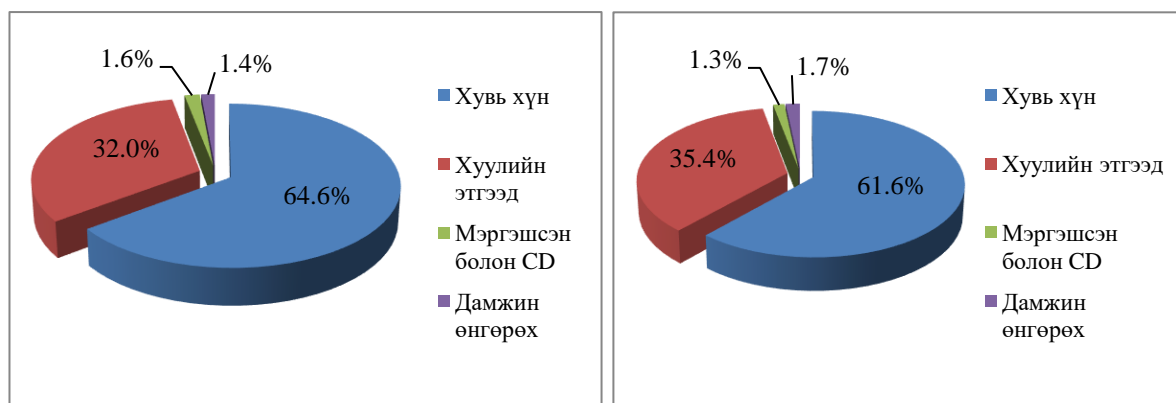


График 2. Жолоочийн даатгалын гэрээний хураамжийн харьцаа /Гэрээний ангиллаар/ 2016 он 2017он



Жолоочийн даатгалын гэрээг газар нутгийн байршлаар гэрээний тоо, хураамжийн хэмжээг Хүснэгт 2-с харна уу.

Хүснэгт 2. Жолоочийн даатгалын гэрээ /Газар нутгийн байршлаар/

№	Аймаг, нийслэл	Даатгалын гэрээний тоо	Хураамжийн дүн
1	Говьсүмбэр	2,374	93,796,367
2	Дундговь	7,553	241,337,644
3	Говь-Алтай	7,642	255,922,197
4	Сүхбаатар	8,489	285,133,215
5	Булган	8,974	302,762,799
6	Увс	8,978	301,886,107
7	Завхан	9,097	312,188,101
8	Ховд	9,278	345,918,839
9	Баян-Өлгий	9,560	313,896,424
10	Архангай	10,139	340,882,410
11	Хэнтий	10,888	363,290,037
12	Баянхонгор	11,285	393,643,043
13	Төв	11,654	443,936,132
14	Дорноговь	11,927	460,893,762
15	Хөвсгөл	13,798	470,689,309
16	Өвөрхангай	14,688	517,683,662
17	Дархан-Уул	15,011	627,213,633
18	Сэлэнгэ	16,625	657,029,755
19	Өмнөговь	18,046	1,185,031,854
20	Дорнод	10,988	321,185,910
21	Орхон	19,443	816,399,048
22	Улаанбаатар	362,449	19,472,035,419
	Нийт	598,886*	28,522,755,667*

/ Дамжин өнгөрөх тээврийн хэрэгслийн даатгалын гэрээний тоо, үнийн дүн Хүснэгт 1-ын нийт дүнд ороогүй болно./*

2017 ОНД БАЙГУУЛАГДСАН НИЙТ ГЭРЭЭНИЙ ТОО, ХУРААМЖИЙН ОРЛОГО БОЛОН ЦУЦЛАЛТ

2017 онд гишүүн 15 даатгалын компаниуд нийт **669,567** даатгалын гэрээ байгуулж, **32,185,166,574** төгрөгийн хураамжийн орлого олж ажилласан байна.

Үүнээс 2017 онд хувь хүний жолоочийн даатгалын **46,645** гэрээ, хуулийн этгээдийн **16,180** гэрээ, мэргэшсэн CD ангилалын **958** гэрээ, дамжин өнгөрөх **105** даатгалын гэрээ цуцлагдсан байна.

Нийт гэрээний **10,54%** нь буюу **63,888** гэрээ цуцлагдсан байна.

Цуцлагдсан гэрээний нийт үнийн хураамжийндүн **3,176,939,670** төгрөг байна.

Хүснэгт №3 /Нийт гэрээний тоо, хураамжийн орлого/

/Хүснэгт 1-ийн гэрээний тоо, хураамжийн орлого зөрүүтэй болно/

№	Нэрс	Хувьхүн		Хуулийн этгээд		Мэргэшсэн, CD		Дамжин өнгөрөх		Нийт гэрээний тоо	Нийт хураамжийндүн
		Тоо	Хураамжийн дүн	Тоо	Хураамжийн дүн	Тоо	Хураамжийндүн	Тоо	Хураамжийндүн		
1	Соёмбо даатгал	21,353	844,809,159	7,956	739,762,231	528	14,044,050	11	1,135,437	29,848	1,599,750,877
2	Мигдаатгал	83,783	3,248,878,931	22,245	1,703,301,754	1,564	44,534,409	84	6,864,907	107,676	5,003,580,001
3	Мөнхдаатгал	768	28,672,586	843	77,125,509	188	5,283,793	5,280	408,800,692	7,079	519,882,580
4	Монгол даатгал	99,405	3,730,389,111	23,280	2,083,692,953	3,169	87,627,475	1,065	48,497,423	126,919	5,950,206,962
5	Практикалдаатгал	41,266	1,500,017,539	10,536	913,058,824	1,435	37,826,703	228	13,727,362	53,465	2,464,630,428
6	Гэрдаатгал	11,710	486,725,533	3,910	275,709,966	105	2,881,806	0	0	15,725	765,317,305
7	Улаанбаатархотындаатгал	37	1,778,494	91	6,986,880	0	0	0	0	128	8,765,374
8	Номиндаатгал	37,419	1,446,881,650	8,780	775,424,589	954	28,050,976	13	735,189	47,166	2,251,092,404
9	Тэнгэрдаатгал	31,644	1,231,253,258	10,777	1,096,942,192	961	25,863,905	5	169,270	43,387	2,354,228,625
10	Бодьдаатгал	75,348	2,871,779,938	13,161	1,064,800,425	736	19,103,150	196	12,302,765	89,441	3,967,986,278
11	Ганзамадаатгал	87	3,826,938	248	19,924,500	71	1,907,070	0	0	406	25,658,508
12	Монредаатгал	40,255	1,560,880,854	11,417	841,493,862	432	12,404,135	0	0	52,104	2,414,778,851
13	Арддаатгал	32,244	1,194,746,070	8,035	683,743,656	1,134	30,944,172	8	705,952	41,421	1,910,139,850
14	Мандалдаатгал	17,584	841,777,316	7,550	611,294,808	475	14,019,138	3	307,824	25,612	1,467,399,086
15	Хаандаатгал	19,533	736,594,657	6,958	653,209,249	2,694	91,527,800	5	417,739	29,190	1,481,749,445
Нийтдүн		512,436	19,729,012,034	135,787	11,546,471,398	14,446	416,018,582	6,898	493,664,560	669,567	32,185,166,574

II. ЖОЛООЧИЙН ДААТГАЛЫН НӨХӨН ТӨЛБӨР

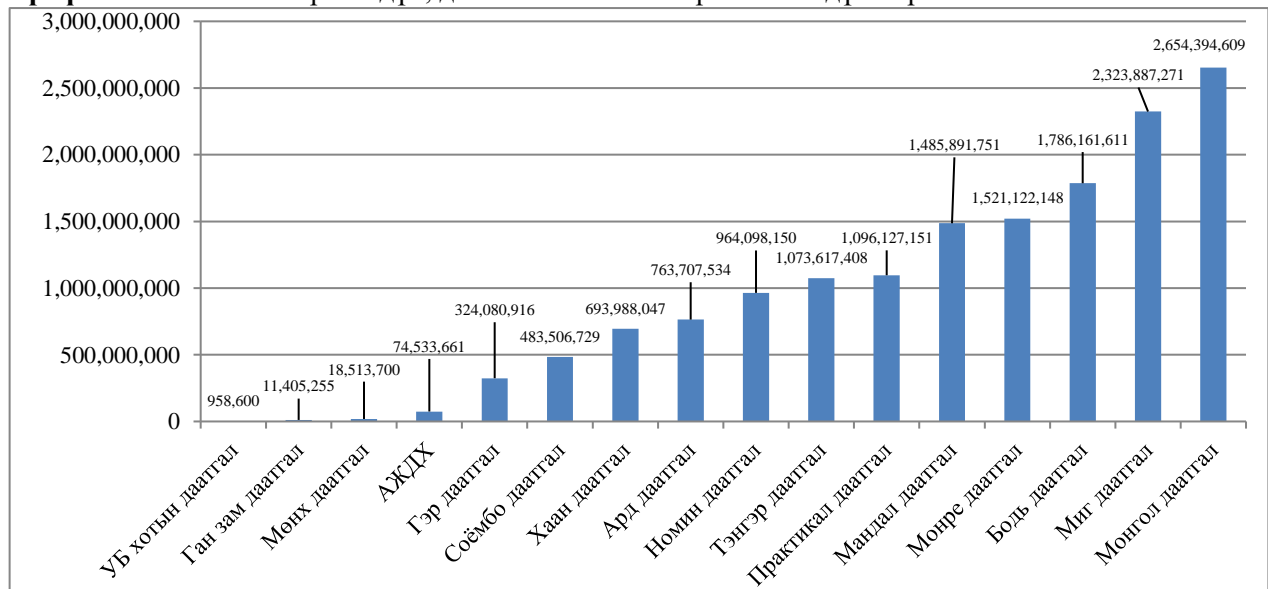
Албан журмын даатгагчдын холбооны даатгалын сангаас болон гишүүн 15 даатгалын компаниас 2017 онд нийт **28,782** жолоочийн даатгалын тохиолдолд **15,275,994,541** төгрөгийн нөхөн төлбөрийг олгосон байна.

Хохирлыг эрсдлийн ангилал тус бүрийн хувьд авч үзвэл тээврийн хэрэгсэлд хохирол учруулсан **27,392** даатгалын тохиолдолд **13,948,076,450** төгрөг, эд хөрөнгөд хохирол учруулсан **956** даатгалын тохиолдолд **656,462,625** төгрөг, бусдын амь насанд хохирол учруулсан **53** даатгалын тохиолдолд **219,752,211** төгрөг, эрүүл мэндэд хохирол учруулсан **380** даатгалын тохиолдолд **445,397,517** төгрөгийн нөхөн төлбөрийг тус тус олгосон байна. Даатгалын компани тус бүрийн хохирогчид олгосон нөхөн төлбөрийн тоо, хэмжээг **Хүснэгт 4**-өөс харна уу.

Хүснэгт 4. Нөхөн төлбөр /Даатгалын компани, эрсдлийн ангиллаар/

№	Даатгагч	Тээврийнхэрэгсэл		Бусадхөрөнгө		Амьнас		Эрүүлмэнд		НийтД/Ттоо	Олгогдсоннөхөнтөлбөрийннийтдүн
		Д/Ттоо	Олгогдсоннөхөнтөлбөрийндүн	Д/Ттоо	Олгогдсоннөхөнтөлбөрийндүн	Д/Ттоо	Олгогдсоннөхөнтөлбөрийндүн	Д/Ттоо	Олгогдсоннөхөнтөлбөрийндүн		
1	Соёмбодаатгал	851	435,999,639	19	13,984,537	0	0	20	33,522,553	890	483,506,729
2	Мигдаатгал	4,161	2,140,932,451	88	85,876,532	11	41,631,402	65	55,446,886	4,325	2,323,887,271
3	Мөнхдаатгал	35	17,616,600	2	670,100	0	0	1	227,000	38	18,513,700
4	Монгол даатгал	4,923	2,452,475,654	77	79,040,878	10	59,664,726	59	63,213,351	5,069	2,654,394,609
5	Практикалдаатгал	1,749	1,031,566,082	18	21,446,346	4	15,601,400	27	27,513,323	1,798	1,096,127,151
6	Гэрдаатгал	676	318,770,836	3	3,210,120	0	0	4	2,099,960	683	324,080,916
7	Улаанбаатархотындаатгал	3	958,600	0	0	0	0	0	0	3	958,600
8	Номиндаатгал	1,744	867,942,777	33	40,924,710	3	12,376,000	32	42,854,663	1,812	964,098,150
9	Тэнгэрдаатгал	1,744	956,548,012	135	69,610,667	1	5,000,000	23	42,458,729	1,903	1,073,617,408
10	Бодьдаатгал	3,592	1,726,253,586	28	22,832,670	2	3,488,203	35	33,587,152	3,657	1,786,161,611
11	Ганзамдаатгал	16	10,351,233	0	0	0	0	1	1,054,022	17	11,405,255
12	Монредаатгал	2,639	1,405,733,125	39	37,465,981	2	5,099,000	41	72,824,042	2,721	1,521,122,148
13	Арддаатгал	1,357	676,919,360	21	22,239,790	8	29,991,000	35	34,557,384	1,421	763,707,534
14	Мандалдаатгал	2,568	1,164,192,523	490	258,272,594	10	33,060,680	33	30,365,954	3,101	1,485,891,751
15	Хаандаатгал	1,306	674,362,599	3	887,700	2	13,839,800	3	4,897,948	1,314	693,988,047
16	АЖДХ	29	73,759,111	0	0	0	0	1	774,550	30	74,533,661
Нийтдүн		27,392	13,948,076,450	956	656,462,625	53	219,752,211	380	445,397,517	28,782	15,275,994,541

График 3. Нөхөн төлбөрийн дүн, даатгалын компаниар /мөнгөн дүнгээр/



Хүснэгт 5. Нөхөн төлбөр /Газар нутгийн байршлаар/

№	Аймаг, нийслэл	Даатгалынтохиолдлынтгоо	Нөхөнтөлбөрийндүн
1	Улаанбаатар	25,950	13,090,143,057
2	Орхон	608	304,847,042
3	Дархан-Уул	365	191,286,452
4	Сэлэнгэ	226	216,731,976

5	Төв	208	300,065,049
6	Дорноговь	153	106,791,436
7	Өмнөговь	128	198,163,253
8	Дорнод	176	100,564,449
9	Өвөрхангай	100	101,387,475
10	Архангай	94	71,259,273
11	Хэнтий	90	102,218,713
12	Баянхонгор	89	51,506,703
13	Увс	81	41,691,527
14	Хөвсгөл	80	46,661,522
15	Дундговь	71	47,130,013
16	Завхан	50	45,380,175
17	Сүхбаатар	61	43,908,947
18	Баян-Өлгий	82	41,784,848
19	Булган	61	84,637,453
20	Говь-Алтай	49	30,565,808
21	Говьсүмбэр	33	24,876,229
22	Ховд	27	34,393,141
	Нийт	28,782	15,275,994,541

Ш. 2017 ОНЫ ЖОЛООЧИЙН ДААТГАЛЫН ХАМРАГДАЛТ, НӨХӨН ТӨЛБӨРИЙН ИДЭВХИЖИЛТИЙН СУДАЛГАА

Жолоочийн даатгалд хамрагдалт **4,5,6** саруудад хамгийн өндөр буюу **265,568** даатгалын гэрээ байгуулагдсан байна. Энэ нь 2017 онд байгуулагдсан нийт гэрээний **43,84%** хувьтай тэнцүү байна.

График 4. Жолоочийн даатгалд хамрагдалт /сараар/

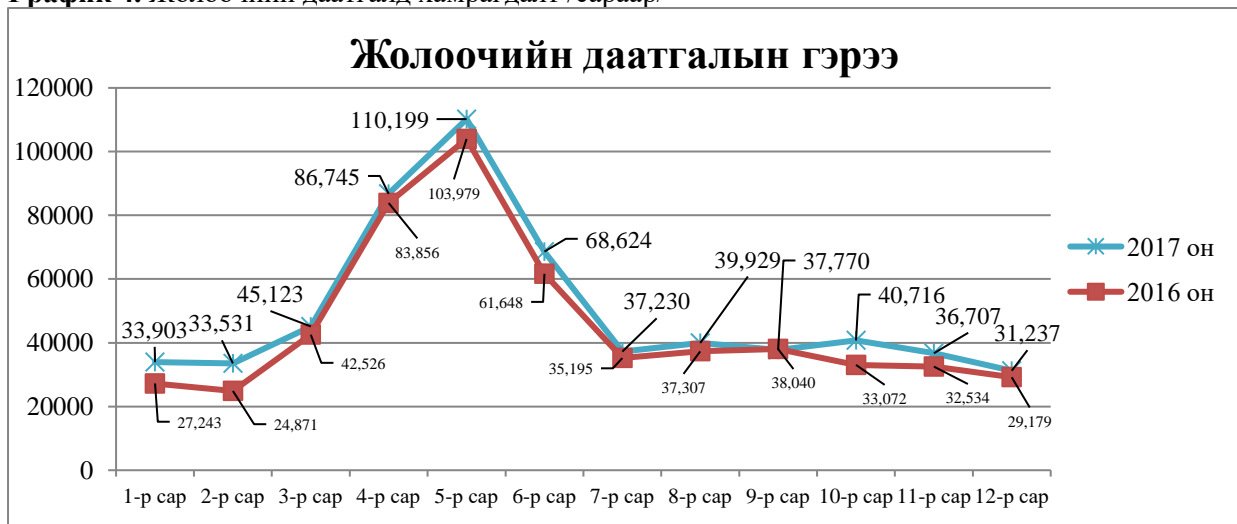
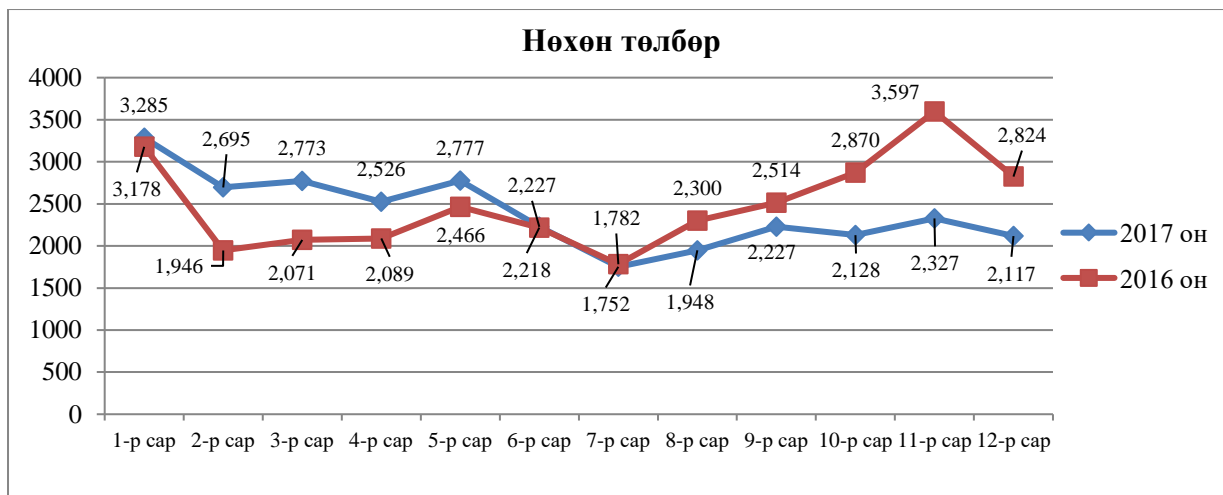


График 5. Даатгалын тохиолдол, нөхөн төлбөрийн идэвхижилт /сараар/



Нөхөн төлбөрийн тоог нөхөн төлбөрийн хэмжээний хувьд ангилан авч үзвэл дараах байдалтай байна.

Хүснэгт 6. Нөхөн төлбөрийн тоо, нөхөн төлбөрийн хэмжээ /төгрөг/

№	Нөхөн төлбөрийн хэмжээ	Нөхөн төлбөрийн тоо	Нөхөнтөлбөрийннийтдүн
1	200,000 хүртэлх	9,667	1,213,266,616
2	200,000-500,000 хүртэлх	11,085	4,345,070,888
3	500,000-800,000 хүртэлх	3,538	2,272,017,195
4	800,000-1,000,000 хүртэлх	1,299	1,052,890,402
5	1,000,000-1,500,000 хүртэлх	1,485	1,605,390,835
6	1,500,000-2,000,000 хүртэлх	626	1,075,853,436
7	2,000,000-3,000,000 хүртэлх	545	1,311,061,358
8	3,000,000-4,000,000 хүртэлх	219	746,619,498
9	4,000,000-5,000,000 хүртэлх	123	549,137,998
10	5,000,000-8,000,000 хүртэлх	175	916,417,232
11	8,000,000-10,000,000 хүртэлх	14	123,561,393
12	10,000,000	6	64,707,690
	Нийтдүн	28,782	15,275,994,541

График 6. Нөхөн төлбөрийн тоо, нөхөн төлбөрийн хэмжээ



IV. ЖОЛООЧИЙН ДААТГАЛЫН ХУРААМЖИЙН ОРЛОГО, НӨХӨН ТӨЛБӨРИЙН ХАРЬЦАА

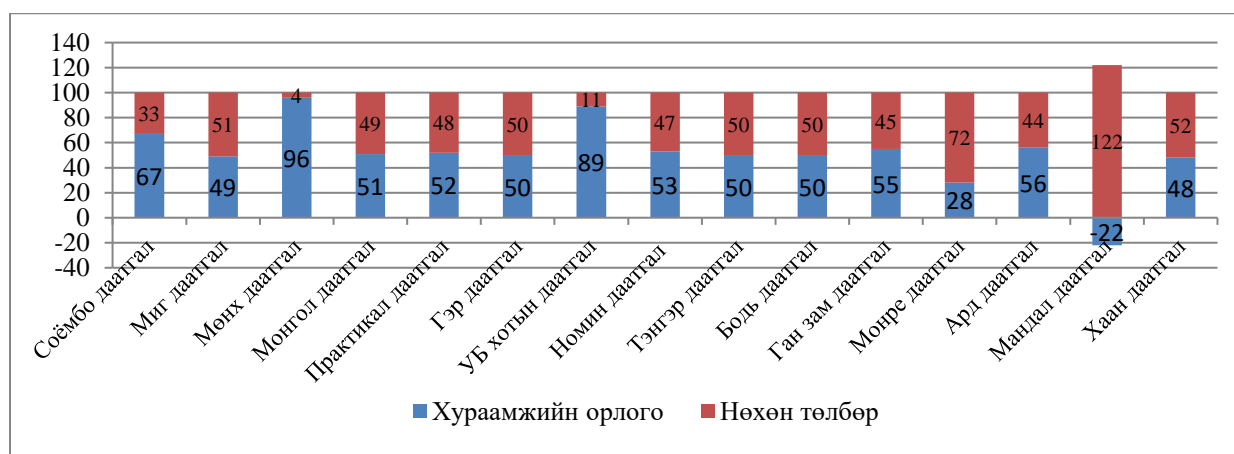
Жолоочийн даатгалын үйл ажиллагаа эрхэлж буй 15 даатгалын компани 2017 онд жолоочийн даатгалын нийт **29,008,226,904** төгрөгийн хураамжийн орлого олж, **15,201,460,880** төгрөгийн нөхөн төлбөрийг олгосон байна. Хураамжийн орлогод нөхөн төлбөрийн хэмжээ **53,4%**-ийг эзэлж байна.

Хүснэгт 7. Жолоочийн даатгалын хураамжийн орлого, нөхөн төлбөрийн харьцаа.

№	Нэрс	Нийтхураамжийндүн /төг/	Олгогдсон нөхөн төлбөрийн нийт дүн /төг/	Хураамжийн орлогод нөхөн төлбөрийн эзлэх хувь
1	Соёмбодаатгал	1,470,423,514	483,506,729	32.9%
2	Мигдаатгал	4,556,439,366	2,323,887,271	51.0%
3	Мөнхдаатгал	484,728,758	18,513,700	3.8%
4	Монголдаатгал	5,419,284,007	2,654,394,609	49.0%
5	Практикалдаатгал	2,257,689,944	1,096,127,151	48.6%
6	Гэрдаатгал	646,695,551	324,080,916	50.1%
7	УБхотындаатгал	8,076,796	958,600	11.9%
8	Номиндаатгал	2,037,663,605	964,098,150	47.3%
9	Тэнгэрдаатгал	2,149,134,770	1,073,617,408	50.0%
10	Бодьдаатгал	3,573,056,554	1,786,161,611	50.0%
11	Ганзамдаатгал	25,281,447	11,405,255	45.1%
12	Монредаатгал	2,105,704,823	1,521,122,148	72.2%
13	Арддаатгал	1,742,689,159	763,707,534	43.8%
14	Мандалдаатгал	1,213,996,863	1,485,891,751	122.4%
15	Хаандаатгал	1,317,361,747	693,988,047	52.7%
	Нийтдүн	29,008,226,904	15,201,460,880*	52,4%

*/*Үүнд Холбооны даатгалын сангаас олгосон нөхөн төлбөрийн дүн ороогүй болно/*

График 7. Жолоочийн даатгалын хураамжийн орлого, олгосон нөхөн төлбөрийн харьцаа



V. ЖОЛООЧИЙН ДААТГАЛД ХАМРАГДАЛТ

2017 онд жолоочийн даатгалд хамрагдалтыг өмнөх 2016 оны мөн үеийн жолоочийн даатгалын тоо мэдээтэй харьцуулж харуулбал:

Хүснэгт 8. Жолоочийн даатгалд хамрагдалт /Өмнөх онтой харьцуулахад/

Д/д	Үзүүлэлт	2016.12.31	2017.12.31
1	Даатгалын гэрээний тоо	552,045	605,679
2	Даатгалын хураамж /төг/	26,618,949,849₮	29,008,226,904₮
3	Нөхөнтөлбөравсан тоо	30,483	28,782
4	Олгосон нөхөнтөлбөр /төг/	14,374,654,324₮	15,275,994,541₮
5	Дундаж хураамжийн дүн	48,218₮	47,893₮
6	Дундаж нөхөн төлбөрийн дүн	471,562₮	530,748₮
Жолоочийн даатгалд хамрагдалт			8,8% хувиар өсөв

2017 оны байдлаар жолоочийн даатгалд хамрагдалт өнгөрсөн онтой харьцуулахад гэрээний тоо **8,8%** -иар, хураамжийн орлого **8,2%**- иар тус тус өссөн үзүүлэлттэй байна. 2016 онд **30,483** даатгалын тохиолдол гарч **14,374,654,324** төгрөгийн нөхөн төлбөр олгосон бол 2017 онд нийт **28,782** даатгалын тохиолдол гарч **15,275,994,541** төгрөгийн нөхөн төлбөр олгосон байна. Үүнээс үзэхэд 2017 онд даатгалын тохиолдлын тоо **5,5%**-иар буурч, нөхөн төлбөрийн дүн **5,9%**-иар үзүүлэлттэй үзүүлэлттэй байна.

График 8. Даатгалын гэрээ, нөхөн төлбөрийн тоо

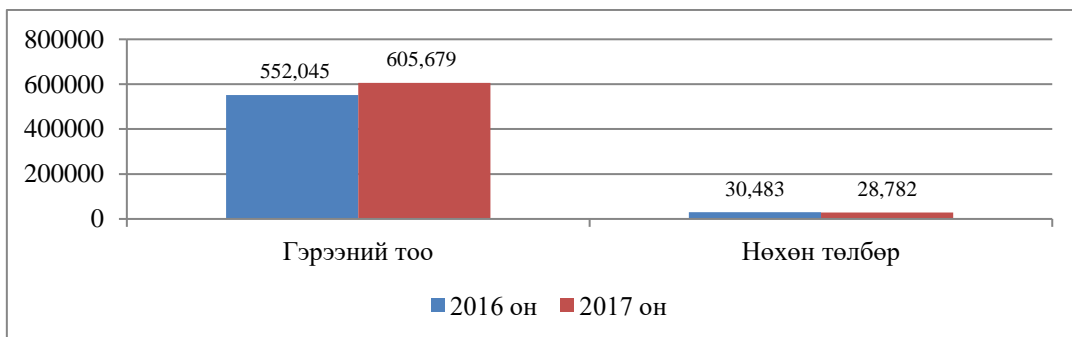
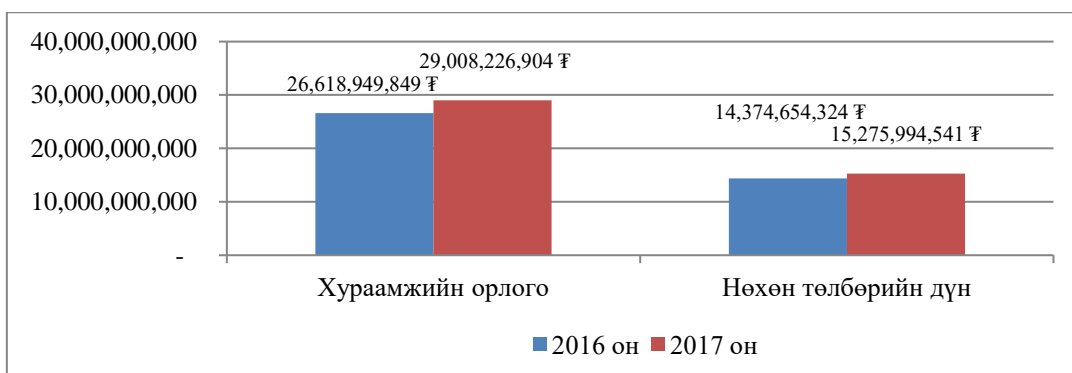


График 9. Даатгалын хураамж, нөхөн төлбөрийн дүн



VI. ДААТГАЛЫН ЗУУЧЛАГЧ КОМПАНИ

Жолоочийн даатгалын зуучлагчийн үйл ажиллагаа эрхлэх тусгай зөвшөөрөл авсан 28 зууч компани 2017 онд **220,369** жолоочийн даатгалын гэрээ байгуулж, **9,936,279,326** төгрөгийн даатгалын хураамжийн орлого олсон байна. 2017 оны нийт гэрээний тоонд эзлэх хувь **36,38%**, нийт хураамжийн дүнд эзлэх хувь **34,25%** байна. Үүнээс 7 арилжааны банк даатгалын зуучлалын үйл

ажиллагаа явуулж байгаа бөгөөд эдгээр банкууд нийт **76,402**гэрээ байгуулж, **3,344,664,952**төгрөгийн даатгалын хураамжийн орлого бүрдүүлж ажилласан байна.

Хүснэгт 9. Жолоочийн даатгалын гэрээний тоо, хураамжийн орлого /Зууч компаниар/

Д / Д	Зуучкомпани	Жолоочийндаатгалын гэрээнийтоо	Жолоочийндаатгалын гэрээнийхураамж	Нийтгэрээнийтоондээлэххувь	Нийтгэрээнийхураамжидээлэххувь
1	Аригбанк	20	1,007,353	0.003	0.003
2	ЭйЭсАйБи	25	1,858,164	0.003	0.01
3	Мастершийдэл	31	3,008,475	0.01	0.01
4	Капиталбанк	58	3,367,860	0.01	0.01
5	Ачит-Ундарга	92	7,256,862	0.02	0.03
6	ХАС банк	405	18,808,240	0.07	0.06
7	ЛоялтиСолюшн	2,395	106,111,506	0.40	0.37
8	Цагаангэрэлт	3,969	156,349,890	0.66	0.54
9	Монголбичээч	4,794	226,256,021	0.79	0.78
10	ХХБанк	4,910	275,949,769	0.81	0.95
11	Дэвжихдэлгэрэх	4,946	249,145,883	0.82	0.86
12	Эрсдэлийншийдэл	7,919	374,789,830	1.31	1.29
13	ХаанБанк	8,550	298,538,141	1.41	1.03
14	LBVbrokerage	10,087	439,556,500	1.67	1.52
15	СиЭнЭнИкс	10,229	453,291,887	1.69	1.56
16	ТодКапитал	15,024	686,491,033	2.48	2.37
17	Төрийнбанк	17,524	630,821,591	2.89	2.17
18	Смартброкерс	28,050	1,254,715,724	4.63	4.33
19	ҮХОбанк	44,935	2,116,171,998	7.42	7.30
20	Сүрэгхараацай	48,390	2,251,759,485	7.99	7.76
21	Эс ай би эс	904	42,060,513	0.15	0.14
22	НэйшнлЭженси	4310	203,252,732	0.71	0.70
23	Эм ай би	47	3,297,914	0.01	0.01
24	Эм Жи ай би	1003	47,165,461	0.17	0.16

2 5	Ивээлт очир	388	18,933,197	0.06	0.07
2 6	Эс Ти Ди	269	12,563,430	0.04	0.04
2 7	Ваяснью Солюшин	640	30,779,559	0.11	0.11
2 8	Бэст Солюшин	455	22,970,306	0.08	0.08
Нийт		220,369	9,936,279,324	36,38%	34,25%

VII. ДААТГУУЛАГЧИЙН БҮЛЭГ, НӨХӨН ТӨЛБӨРИЙН СУДАЛГАА

Жолоочийн хариуцлагын даатгалаар 2017 онд даатгуулсан даатгуулагчийн бүлэг, нөхөн төлбөр авсан тоогоор дараах хүснэгтээс харна уу.

Хүснэгт 10. Даатгуулагчийн бүлэг, нөхөн төлбөр авсан тоо

Бүлэг	Даатгуулагчийн тоо	Нөхөнтөлбөраагүй	1 удаанөхөнтөлбөр авсан	2 удаанөхөнтөлбөр авсан	3 удаанөхөнтөлбөр авсан	4 болон түүнээс дээшнөхөнтөлбөр авсан
0	247	211	15	15	3	3
1	3,803	3,273	343	123	43	21
2	19,804	19,511	225	49	17	2
3	13,098	12,917	132	37	8	4
4	8,227	8,112	82	22	8	3
5	16,728	16,522	144	49	10	3
6	13,339	12,577	534	158	49	19
7	112,956	105,914	5,016	1,405	402	222
8	98,072	94,264	2,768	730	221	88
9	98,229	95,533	2,034	474	150	38
10	91,558	89,611	1,478	327	108	34
11	67,991	66,652	1,007	230	85	17
12	45,376	44,630	546	144	42	14
13	30,150	29,638	399	81	28	4
М	563	434	77	28	15	9
Нийт	620,141	599,799	14,800	3,872	1,189	481

VIII. ЖОЛООЧИЙН ДААТГАЛД ХАМРАГДСАН ТЭЭВРИЙН ХЭРЭГСЛИЙН СУДАЛГАА

2017 онд байгуулагдсан жолоочийн даатгалын гэрээний тоо, хураамжийн дүнгтээврийн хэрэгслийн ангилалаар нь авч үзвэл “В” ангилалын тээврийн хэрэгсэлээр хамгийн их буюу **514,988** жолоочийн даатгалын гэрээ байгуулж, **22,430,839,723** төгрөгийн хураамжийн орлого бүрдүүлсэн байна.

Хүснэгт 11. Жолоочийн даатгалын гэрээ /Тээврийн хэрэгслийн ангилалаар/

№	Ангилал	Даатгалын гэрээний тоо	Хураамжийн дүн
1	“А”	12,143	155,840,108
2	“В”	514,988	22,430,839,723
3	“С”	44,683	4,434,833,304
4	“D”	15,065	1,324,135,219
5	“M”	4,313	124,984,696

6	Бусад	999	148,941,553
Нийт		592,191	28,619,574,603

/ Мэргэшсэн жолоочийн гэрээ, хураамжийн дүн ороогүй болно./**

IX. МЭДЭЭЛЛИЙН САНГААС ОЛГОСОН ЛАВЛАГАА

Жолоочийн даатгалын мэдээллийн сангийн лавлах утсанд 2016, 2017 онуудад ирсэн лавлагаа, мэдээллийн дуудлага.

Хүснэгт 12. Мэдээллийн сангийн утсанд ирсэн дуудлага

№	Дуудлагынутга	2016 оны дуудлагын тоо	2017 он дуудлагын тоо
1	Нөхөнтөлбөрийнлавлагаа	869	753
2	Даатгалын компанийажилтнылавлагаа	3	23
3	Хуультогтоомжийнлавлагаа	30	5
4	Даатгалынсангийнлавлагаа	42	57
5	Мэдээллийнсангийнлавлагаа	453	238
6	Даатгалынгэрээнийлавлагаа	904	1018
7	Саналгомдол	41	21
8	АЖДХ ажилтнылавлагаа	80	42
9	Даатгалынкомпанийутасныдугаар, хаягбайршил	64	33
10	Бусад	93	603
НИЙТ		2,579	2,793

Жолоочийн даатгалын мэдээллийн сангийн лавлагааг цахим хэлбэрээр 2017 оны 12 дугаар сарын 31-ний байдлаар Холбооны гишүүн даатгалын компани болон зуучлагч компани, төрийн байгууллагуудад 1,948,537 даатгуулагч болон тээврийн хэрэгслийнлавлагаа мэдээллийг олгосон байна.

Хүснэгт 13. Мэдээллийн сангийн лавлагаа

№	Нэрс	МИИС Лавлагааны тоо	
		2016 он	2017 он
1	SmartCar	244,430	412,918
2	Замын цагдаагийн газар /ЗЦУТ/	531,386	217,044
3	Төрийн 25 үйлчилгээ	16,225	91,663
4	Police Terminal	100	470
Нийт		792,141	722,095
Даатгалын компани, зууч нарт олгосон			
5	Даатгалын компаниуд	863,616	892,251
6	Даатгалын зууч компаниуд	234,292	212,321
7	АЖДХ	32,113	31,178
8	Нийслэлийн замын цагдаагийн хэлтэс	26,375	24,125
Нийт		1,156,396	1,159,875

2017 онд Даатгалын компаниудын шуурхай албаны утсанд ирсэн дуудлагын тоо, даатгалын тохиолдлын үзлэгийн тэмдэглэлийн мэдээлэл

Хүснэгт 14.

Д/Д	Даатгалын компанийн нэрс	Шуурхай албаны утсанд ирсэн дуудлагын тоо	Даатгалын тохиолдлын үзлэгийн тэмдэглэл	Шуурхай албаны утсанд ирсэн дуудлагын тоо	Даатгалын тохиолдлын үзлэгийн тэмдэглэл
		2016 он		2017 он	
1	Номин даатгал	2,971	-	1812	1812
2	Бодь даатгал	10,042	100,72	3657	3657
3	Мандал даатгал	6,875	4,395	3078	3078
4	Монгол даатгал	8,523	-	5069	5069
5	Миг даатгал	6,907	5,260	3791	3791
6	Монре даатгал	-	-	2721	2721
7	Ард даатгал	1,401	-	1706	952
8	Тэнгэр даатгал	-	-	1982	1962
9	УБ хотын даатгал	-	-	4	4
10	Практикал даатгал	-	-	2048	2020
11	Мөнх даатгал	-	-	38	34
12	Соёмбо даатгал	1,144	-	1699	1699
13	Ган зам даатгал	19	14	18	17
14	Хаан даатгал	-	-	1365	1314
15	Гэр даатгал	329	-	208	203
	Нийт	38,211	19,741	29,196	28,333