



**АЛБАН ЖУРМЫН ДААТГАГЧДЫН  
ХОЛБОО**

**ЖОЛООЧИЙН ХАРИУЦЛАГЫН АЛБАН ЖУРМЫН ДААТГАЛЫН  
2014 ОНЫ ҮЙЛ АЖИЛЛАГААНЫ ТАНИЛЦУУЛГА  
/Жолоочийн даатгалын мэдээллийн сан/**

**ХЯНАЛСАН:**

МЭДЭЭЛЛИЙН САНГИЙН  
ЗАХИРАЛ

Т.ШИНЭЦЭРЭГ

**БОЛОВСРУУЛСАН:**

МЭДЭЭЛЛИЙН САНГИЙН БҮРТГЭЛ,  
ХЯНАЛТ ХАРИУЦСАН АЖИЛТАН

Б.ОДГЭРЭЛ

АГУУЛГА

1. Жолоочийн даатгалын гэрээ, хураамжийн орлого .....	3
Жолоочийн даатгалын гэрээ, хураамжийн дүн /даатгалын компани болон гэрээний ангиллаар/ Хүснэгт 1 .....	3
Жолоочийн даатгалын гэрээ /даатгалын компаниар/ График 1 .....	4
Жолоочийн даатгалын гэрээний хураамжийн харьцаа /гэрээний ангиллаар/ График 2 .....	4
Жолоочийн даатгалын гэрээ /газар нутгийн байршилаар/ Хүснэгт 2 .....	5
2. Жолоочийн даатгалын нөхөн төлбөр .....	6
Нөхөн төлбөр /даатгалын компани, эрсдлийн ангиллаар/ Хүснэгт 3 .....	6
Нөхөн төлбөрийн дүн, даатгалын компаниар /мянган төгрөг/ График 3 .....	7
Нөхөн төлбөр /газар нутгийн байршилаар/ Хүснэгт 4 .....	7
3. 2014 оны жолоочийн даатгалын хамрагдалт, нөхөн төлбөрийн идэвхижилтийн судалгаа .....	8
Жолоочийн даатгалд хамрагдалт /сараар/ График 4 .....	8
Даатгалын тохиолдол, нөхөн төлбөрийн идэвхижилт /сараар/ График 5 .....	9
Нөхөн төлбөрийн тоо, нөхөн төлбөрийн хэмжээ /төгрөг/ Хүснэгт 5 .....	9
Нөхөн төлбөрийн тоо, нөхөн төлбөрийн хэмжээ График 6 .....	10
Нөхөн төлбөр /гэрээ байгуулагдсан оноор/ Хүснэгт 6 .....	10
4. Жолоочийн даатгалын хураамжын орлого, нөхөн төлбөрийн харьцаа .....	11
Жолоочийн даатгалын хураамжын орлого, нөхөн төлбөрийн харьцаа Хүснэгт 7 .....	11
Жолоочийн даатгалын хураамжын орлого, нөхөн төлбөрийн харьцаа График 7 .....	12
5. Жолоочийн даатгалд хамрагдалт .....	12
Жолоочийн даатгалд хамрагдалт /өмнөх онтой харьцуулахад/ Хүснэгт 8 .....	12
Жолоочийн даатгалд хамрагдалт, даатгалын хураамж, нөхөн төлбөрийн дүн График 8 .....	13
6. Даатгалын зуучлагч компани .....	13
Жолоочийн даатгалын гэрээ /зууч компаниар/ Хүснэгт 9 .....	13
7. Даатгуулагчийн бүлэг, нөхөн төлбөрийн судалгаа .....	14
Даатгуулагчийн бүлэг, нөхөн төлбөр авсан тоо Хүснэгт 10 .....	14
8. Жолоочийн даатгалд хамрагдсан тээврийн хэрэгслийн судалгаа .....	14
Жолоочийн даатгалын гэрээ /тээврийн хэрэгслийн ангилал/ Хүснэгт 11 .....	14
9. Мэдээллийн сангаас олгосон лавлагаа .....	15
Мэдээллийн сангийн лавлагаа Хүснэгт 12 .....	15

## I. ЖОЛООЧИЙН ДААТГАЛЫН ГЭРЭЭ, ХУРААМЖИЙН ОРЛОГО

Албан журмын даатгагчдын холбооны гишүүн 16 даатгалын компани 2014 оны жилийн эцсийн байдлаар 499856 жолоочийн даатгалын гэрээ байгуулж, 19,345,095,596 төгрөгийн даатгалын хураамжийн орлого олсон байна.

Даатгалын гэрээг ангиллын хувьд авч үзвэл хувь хүний 392345, хуулийн этгээдийн 94249, мэргэшсэн болон CD ангиллын жолоочийн 12830, дамжин өнгөрөхийн 432 гэрээ байгуулагдсан байна. Даатгалын компани тус бүрийн байгуулсан жолоочийн даатгалын гэрээний тоо, хураамжийн дүнгийн хэмжээг Хүснэгт 1 - ээс харна уу.

**Хүснэгт 1.** Жолоочийн даатгалын гэрээ, хураамжийн дүн /Даатгалын компани болон гэрээний ангиллаар/

№	Нэрс	Хувь хүн		Хуулийн этгээд		Мэргэшсэн, CD		Дамжин өнгөрөх		Нийт гэрээний тоо	Нийт хураамжийн дүн
		Тоо	Хураамжийн дүн	Тоо	Хураамжийн дүн	Тоо	Хураамжийн дүн	Тоо	Хураамжийн дүн		
1	Соёмбо даатгал	18,958	593,650,385	5,193	386,883,704	935	30,726,548	-	-	25,086	1,011,260,637
2	Миг даатгал	62,173	1,821,751,351	16,567	977,370,151	1,768	57,971,347	-	-	80,508	2,857,092,849
3	Мөнх даатгал	181	6,697,128	912	77,921,547	417	13,787,400	-	-	1,510	98,406,075
4	Монгол даатгал	69,509	2,301,794,588	15,699	1,179,180,631	3,037	100,387,069	432	34,078,609	88,677	3,615,440,897
5	Практикал даатгал	29,419	917,128,807	6,215	412,999,984	667	22,674,465	-	-	36,301	1,352,803,256
6	Гэр даатгал	352	11,977,490	267	19,113,267	5	151,800	-	-	624	31,242,557
7	Улаанбаатар хотын даатгал	98	3,437,116	114	10,350,630	90	3,348,180	-	-	302	17,135,926
8	Номин даатгал	32,056	1,053,678,586	7,142	454,389,021	860	28,911,727	-	-	40,058	1,536,979,334
9	Тэнгэр даатгал	25,500	813,421,724	7,976	584,312,597	445	14,543,229	-	-	33,921	1,412,277,550
10	Бодь даатгал	75,456	2,437,294,459	12,361	795,059,343	777	24,852,051	-	-	88,594	3,257,205,853
11	Ган зам даатгал	523	17,341,711	250	14,299,424	67	2,008,050	-	-	840	33,649,185
12	Монре даатгал	23,291	758,251,257	7,259	421,623,227	278	9,199,575	-	-	30,828	1,189,074,059
13	Ард даатгал	37,147	1,188,234,895	8,459	606,373,331	2,464	87,381,447	-	-	48,070	1,881,989,673
14	Моннис даатгал	29	1,141,965	245	26,491,801	199	6,182,055	-	-	473	33,815,821
15	Мандал даатгал	8,650	307,425,948	4,031	276,266,186	421	13,787,812	-	-	13,102	597,479,946
16	Хаан даатгал	9,003	284,459,493	1,559	121,750,382	400	13,032,103	-	-	10,962	419,241,978
<b>Нийт дүн</b>		<b>392,345</b>	<b>12,517,686,903</b>	<b>94,249</b>	<b>6,364,385,226</b>	<b>12,830</b>	<b>428,944,858</b>	<b>432</b>	<b>34,078,609</b>	<b>499,856</b>	<b>19,345,095,596</b>

График 1. Жолоочийн даатгалын гэрээ /Даатгалын компаниар/.

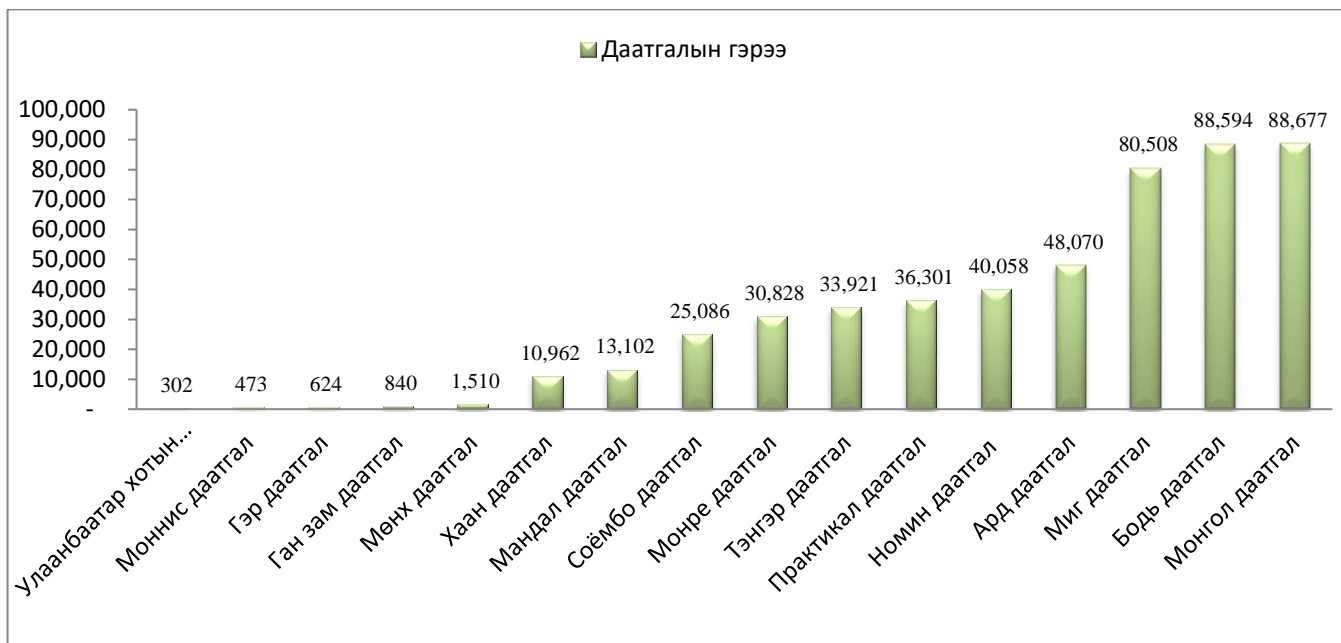
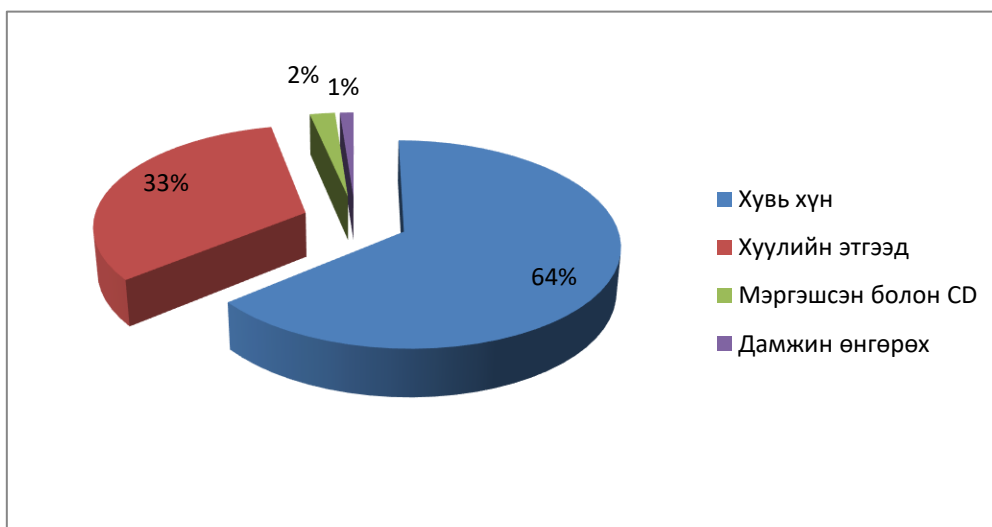


График 2. Жолоочийн даатгалын гэрээний хураамжийн харьцаа /Гэрээний ангиллаар/



Жолоочийн даатгалын гэрээг газар нутгийн байршлаар гэрээний тоо, хураамжийн хэмжээг Хүснэгт 2-с харна уу.

**Хүснэгт 2. Жолоочийн даатгалын гэрээ /Газар нутгийн байршлаар/**

№	Аймаг, нийслэл	Даатгалын гэрээний тоо	Хураамжийн дүн
1	Говь-Сүмбэр	2,270	81,729,458
2	Завхан	5,882	182,749,256
3	Булган	6,083	177,516,670
4	Ховд	6,130	183,396,032
5	Дундговь	6,237	171,288,127
6	Сүхбаатар	6,907	208,123,345
7	Говь-Алтай	6,911	211,124,106
8	Дорнод	7,213	211,283,702
9	Увс	7,320	209,820,531
10	Баян-Өлгий	7,529	222,746,196
11	Архангай	7,598	231,908,672
12	Баянхонгор	8,442	236,924,936
13	Хэнтий	8,613	264,031,404
14	Дорноговь	9,090	316,517,956
15	Өвөрхангай	10,740	306,389,156
16	Өмнөговь	10,827	468,065,453
17	Төв	10,981	337,845,602
18	Дархан-Уул	11,636	415,131,354
19	Сэлэнгэ	11,957	382,728,646
20	Хөвсгөл	12,478	376,903,795
21	Орхон	14,705	516,895,469
22	Улаанбаатар хот	319,875	13,597,897,121
	<b>Нийт</b>	<b>499,424</b>	<b>19,311,016,987</b>

## II. ЖОЛООЧИЙН ДААТГАЛЫН НӨХӨН ТӨЛБӨР

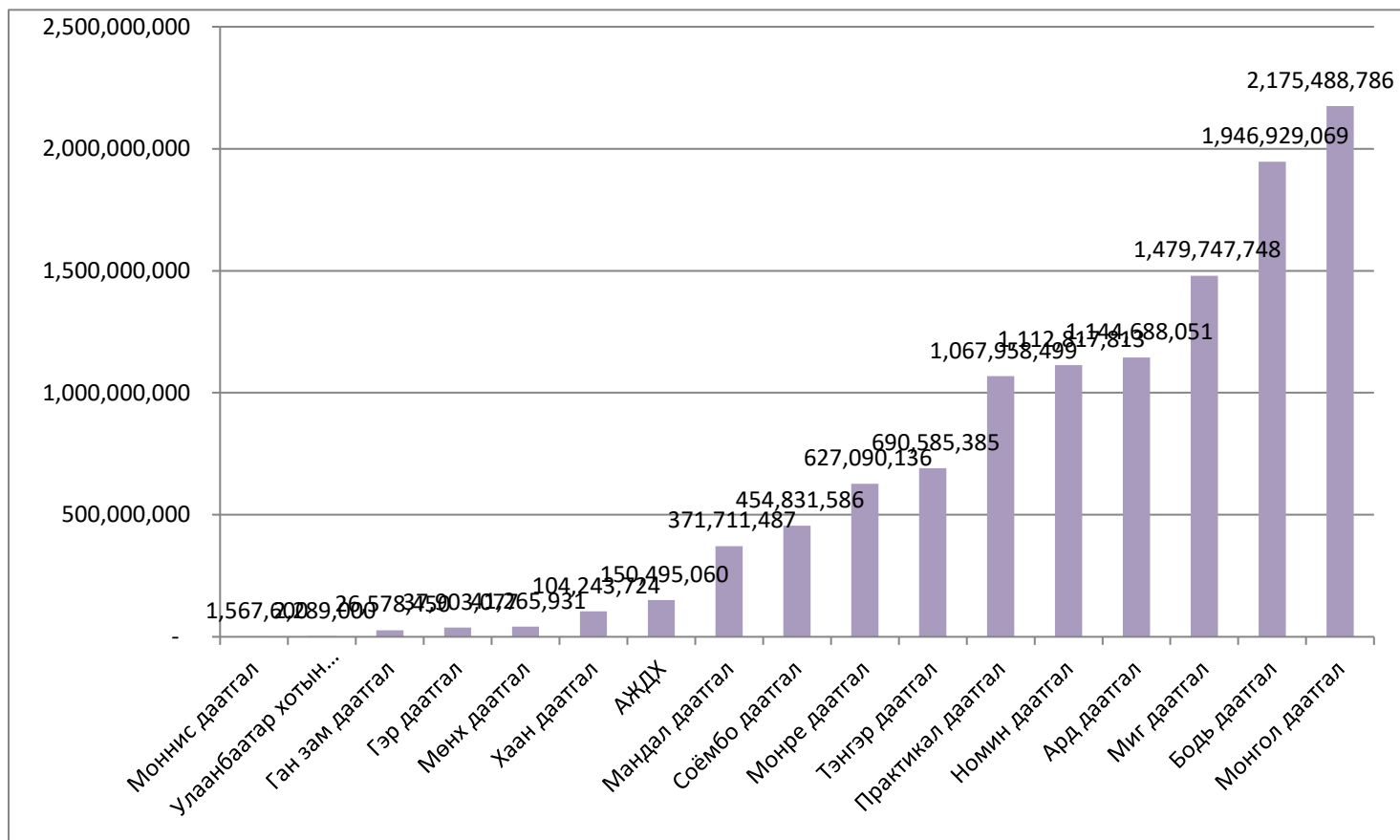
Албан журмын даатгагчдын холбооны гишүүн 16 даатгалын компаниас 2014 онд 23089 жолоочийн даатгалын тохиолдол гарч 11,436,191,402 төгрөгийн нөхөн төлбөрийг 2015 оны 2 дугаар 06-ны байдлаар олгосон байна.

Хохирлыг эрсдлийн ангилал тус бүрийн хувьд авч үзвэл тээврийн хэрэгсэлд учирсан хохирол 22339 даатгалын тохиолдол 10,594,079,574 төгрөгийн нөхөн төлбөр, эд хөрөнгөд учирсан хохирол 372 даатгалын тохиолдол 329,206,848 төгрөгийн нөхөн төлбөр, бусдын амь нас, эрүүл мэндэд хохирол учруулсан 378 даатгалын тохиолдолд 512,904,980 төгрөгийн нөхөн төлбөр олгосон байна. Даатгалын компани тус бүрийн хохирогчид олгосон нөхөн төлбөрийн тоо, нөхөн төлбөрийн хэмжээг Хүснэгт 3-аас харна уу.

**Хүснэгт 3. Нөхөн төлбөр /Даатгалын компани, эрсдлийн ангиллаар/**

№	Даатгагч	Тээврийн хэрэгсэл		Бусад хөрөнгө		Амь нас		Эрүүл мэнд		Нийт Д/Т тоо	Олгогдсон нөхөн төлбөрийн нийт дүн
		Д/Т тоо	Олгогдсон нөхөн төлбөрийн дүн	Д/Т тоо	Олгогдсон нөхөн төлбөрийн дүн	Д/Т тоо	Олгогдсон нөхөн төлбөрийн дүн	Д/Т тоо	Олгогдсон нөхөн төлбөрийн дүн		
1	Соёмбо даатгал	995	419,547,594	10	17,421,217	2	10,400,000	7	7,462,775	1,014	454,831,586
2	Миг даатгал	2,197	1,363,381,689	34	39,432,404	0	-	82	76,933,655	2,313	1,479,747,748
3	Мөнх даатгал	114	37,870,843	2	1,148,608	0	-	2	2,246,480	118	41,265,931
4	Монгол даатгал	4,735	2,013,723,367	59	60,318,034	9	44,982,876	54	56,464,509	4,857	2,175,488,786
5	Практикал даатгал	2,061	1,008,259,542	30	43,884,657	1	1,114,600	6	14,699,700	2,098	1,067,958,499
6	Гэр даатгал	106	37,636,538	1	266,539	0	-	0	-	107	37,903,077
7	Улаанбаатар хотын даатгал	9	2,289,000	0	-	0	-	0	-	9	2,289,000
8	Номин даатгал	2,576	1,068,261,897	20	15,043,766	3	10,105,000	24	19,407,150	2,623	1,112,817,813
9	Тэнгэр даатгал	1,167	634,349,941	54	52,954,415	1	1,119,529	5	2,161,500	1,227	690,585,385
10	Бодь даатгал	3,335	1,787,807,784	38	31,098,641	35	59,974,666	34	68,047,978	3,442	1,946,929,069
11	Ган зам даатгал	45	26,478,450	0	-	0	-	1	100,000	46	26,578,450
12	Монре даатгал	1,420	604,572,497	5	3,397,500	5	11,753,659	6	7,366,480	1,436	627,090,136
13	Ард даатгал	2,564	1,022,379,718	27	20,775,102	10	43,841,660	52	57,691,571	2,653	1,144,688,051
14	Моннис даатгал	5	1,567,600	0	-	0	-	0	-	5	1,567,600
15	Мандал даатгал	706	315,099,730	92	43,465,965	19	6,659,892	19	6,485,900	836	371,711,487
16	Хаан даатгал	241	104,243,724	0	-	0	-	0	-	241	104,243,724
17	АЖДХ	63	146,609,660	0	-	0	-	1	3,885,400	64	150,495,060
<b>Нийт дүн</b>		<b>22,339</b>	<b>10,594,079,574</b>	<b>372</b>	<b>329,206,848</b>	<b>85</b>	<b>189,951,882</b>	<b>293</b>	<b>322,953,098</b>	<b>23,089</b>	<b>11,436,191,402</b>

График 3. Нөхөн төлбөрийн дүн, даатгалын компаниар /мянган төгрөг/



Хүснэгт 4. Нөхөн төлбөр /Газар нутгийн байршлаар/

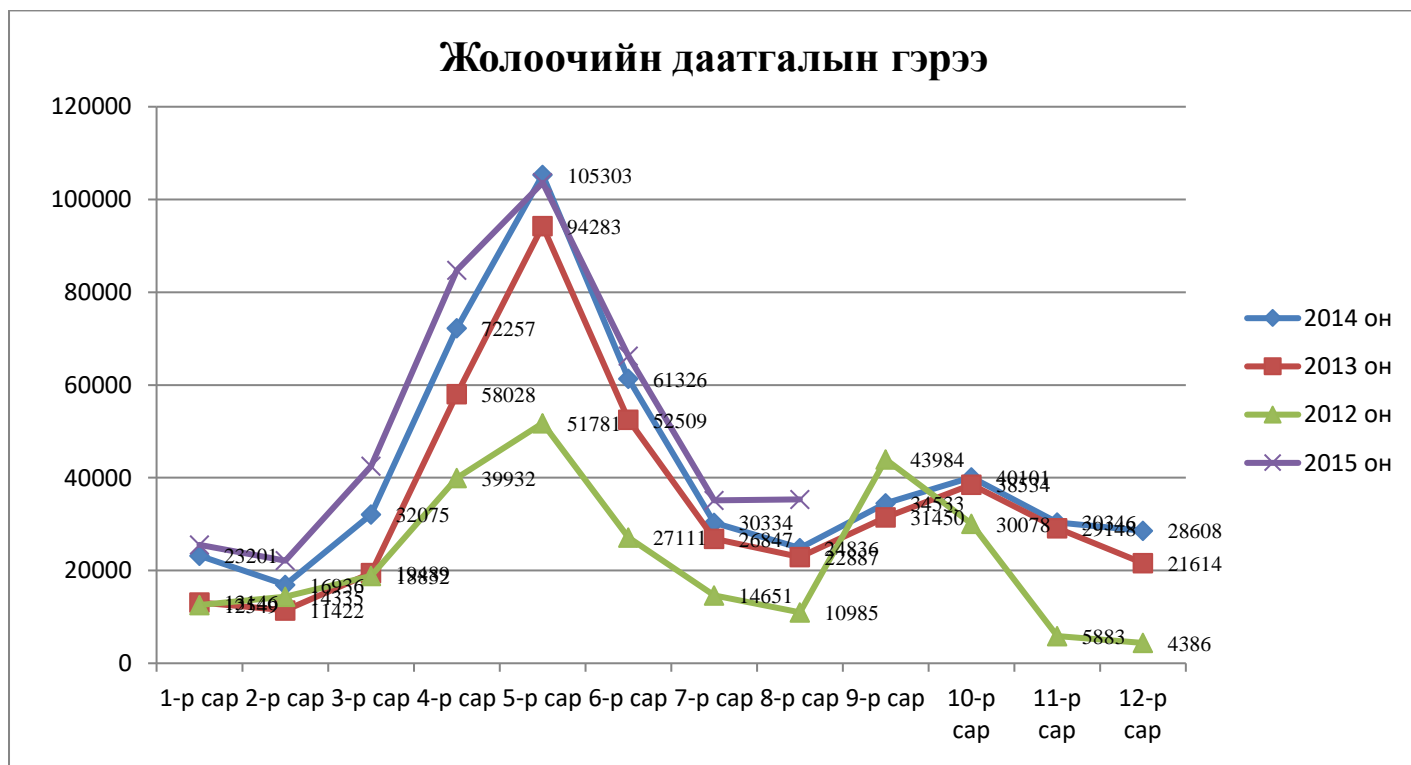
№	Аймаг, нийслэл	Даатгалын тохиолдлын тоо	Нөхөн төлбөрийн дүн
1	Баянхонгор	19	11,595,865
2	Сүхбаатар	23	11,985,215
3	Завхан	34	24,680,771
4	Говь-Алтай	35	23,829,215
5	Говь-Сүмбэр	38	26,341,418
6	Ховд	39	21,565,234
7	Дундговь	40	27,542,020
8	Булган	44	43,199,222
9	Увс	47	21,636,700
10	Архангай	51	28,811,428
11	Өвөрхангай	55	35,975,524
12	Дорнод	56	34,068,747
13	Хэнтий	61	50,821,347
14	Баян-Өлгий	70	31,330,523
15	Хөвсгөл	83	40,648,364
16	Өмнөговь	100	81,717,769

17	Дорноговь	103	79,960,935
18	Төв	128	188,691,285
19	Сэлэнгэ	157	138,482,041
20	Дархан-Уул	327	165,582,731
21	Орхон	439	215,254,191
22	Улаанбаатар хот	21,140	10,132,470,857
	<b>Нийт</b>	<b>23,089</b>	<b>11,436,191,402</b>

### III. 2014 ОНЫ ЖОЛООЧИЙН ДААТГАЛЫН ХАМРАГДАЛТ, НӨХӨН ТӨЛБӨРИЙН ИДЭВХИЖИЛТИЙН СУДАЛГАА.

Жолоочийн даатгалд хамрагдалт 2014 оны 4-6, 9-10 гэсэн саруудад хамрагдалт хамгийн өндөр буюу 313525 даатгалын гэрээ байгуулагдсан байна. Энэ нь 2014 онд байгуулагдсан нийт гэрээний 62,7% хувьтай тэнцүү байна.

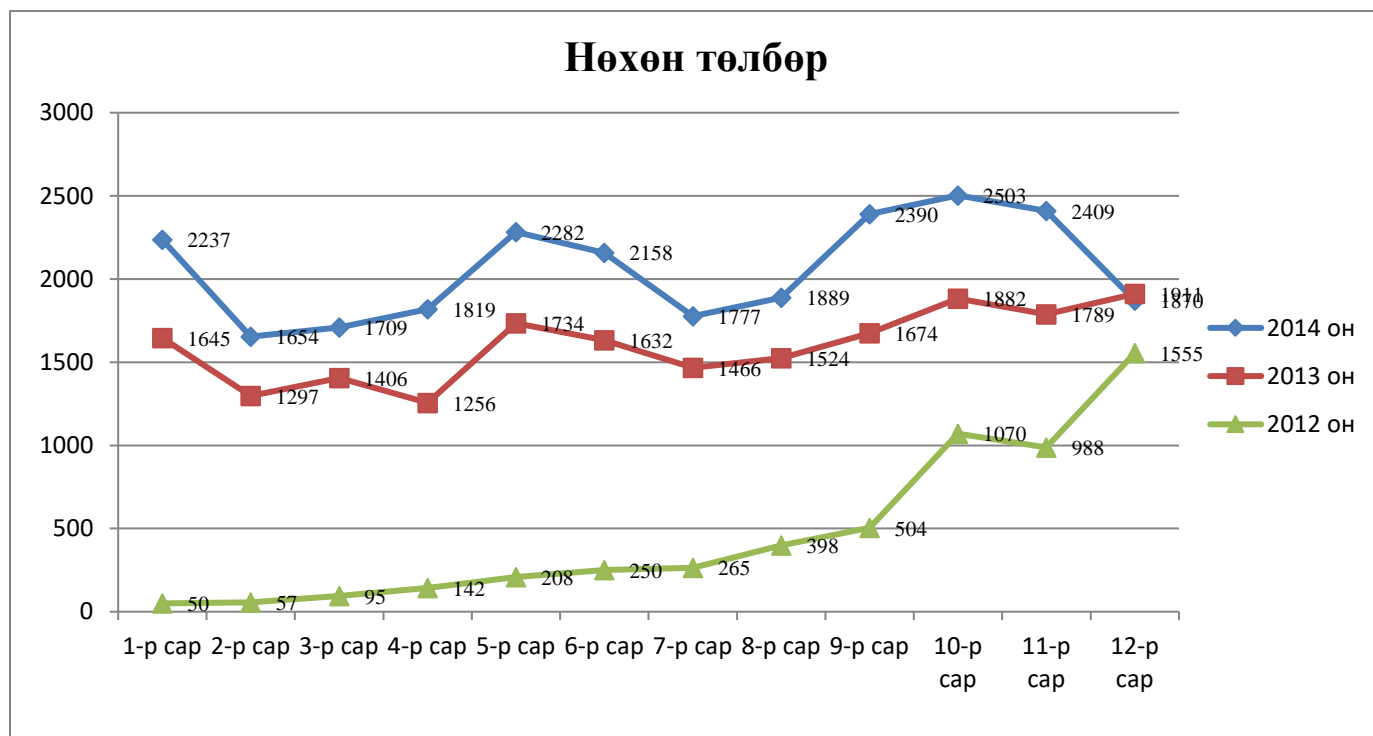
График 4. Жолоочийн даатгалд хамрагдалт /Сараар/





2014 онд даатгалын тохиолдол болон нөхөн төлбөр олголтын хэмжээ 2013 онтой харьцуулахад 1.28 дахин өссөн үзүүлэлттэй байна. 2014 онд сарын хугацаанд дунджаар 2058 даатгалын тохиолдолд 953,015,950.16 төгрөгийн нөхөн төлбөр олгосон дүнтэй байна.

График 5. Даатгалын тохиолдол, нөхөн төлбөрийн идэвхижилт /Сараар/

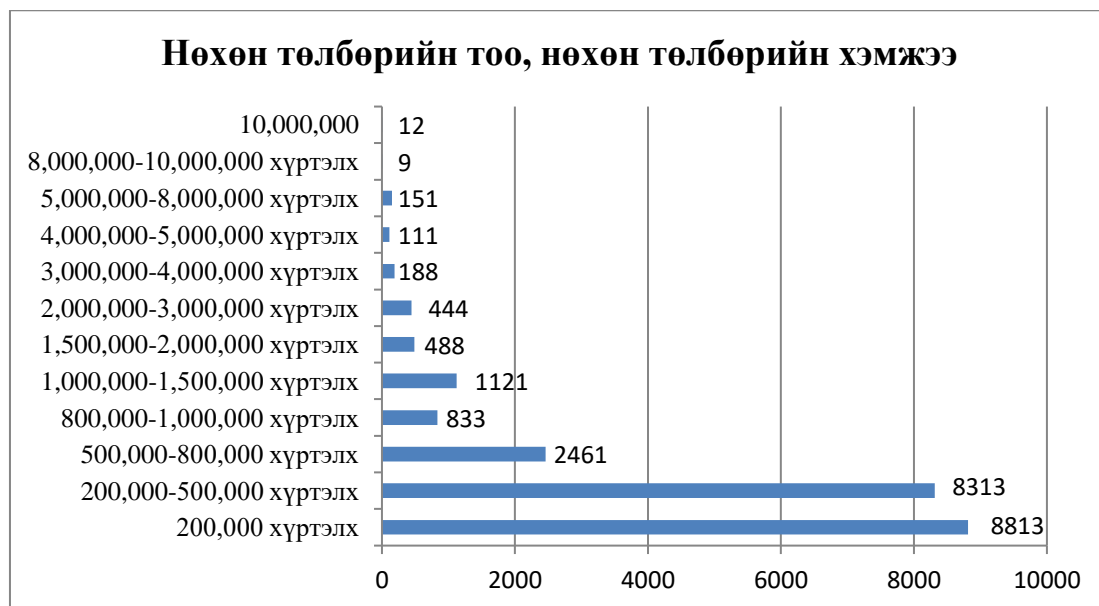


Даатгалын тохиолдлын тоог нөхөн төлбөрийн хэмжээний хувьд ангилан авч үзвэл дараах байдалтай байна.

Хүснэгт 5. Нөхөн төлбөрийн тоо, нөхөн төлбөрийн хэмжээ /төгрөг/

№	Нэрс	Даатгалын тохиолдлын тоо	Нөхөн төлбөрийн нийт дүн
1	200,000 хүртэлх	8,813	1,148,072,379
2	200,000-500,000 хүртэлх	8,313	2,581,416,283
3	500,000-800,000 хүртэлх	2,461	1,541,471,698
4	800,000-1,000,000 хүртэлх	833	742,985,914
5	1,000,000-1,500,000 хүртэлх	1,121	1,367,360,945
6	1,500,000-2,000,000 хүртэлх	488	837,236,583
7	2,000,000-3,000,000 хүртэлх	444	1,070,404,796
8	3,000,000-4,000,000 хүртэлх	188	642,131,595
9	4,000,000-5,000,000 хүртэлх	111	492,283,599
10	5,000,000-8,000,000 хүртэлх	151	811,272,345
11	8,000,000-10,000,000 хүртэлх	9	79,337,704
12	10,000,000	12	122,217,561
	<b>Нийт дүн</b>	<b>22,944</b>	<b>11,436,191,402</b>

График 6. Нөхөн төлбөрийн тоо, нөхөн төлбөрийн хэмжээ



2014 онд нөхөн төлбөр олгогдсон 22944 даатгалын тохиолдолоос 7264 даатгалын тохиолдол нь 2013 онд байгуулагдсан гэрээнээс, 15680 даатгалын тохиолдол нь 2014 онд байгуулагдсан гэрээнд хамаарах нөхөн төлбөр байна.

Хүснэгт 6. Нөхөн төлбөр /Гэрээ байгуулагдсан оноор/

Д/д	Даатгалын гэрээ байгуулагдсан он	2014 онд олгосон нөхөн төлбөрийн тоо	2014 онд олгогдсон нөхөн төлбөрийн дүн
1	2013 онд байгуулагдсан гэрээнээс	7264	4,648,717,660
2	2014 онд байгуулагдсан гэрээнээс	15680	6,787,473,742
<b>Нийт</b>		<b>22944</b>	<b>11,436,191,402</b>

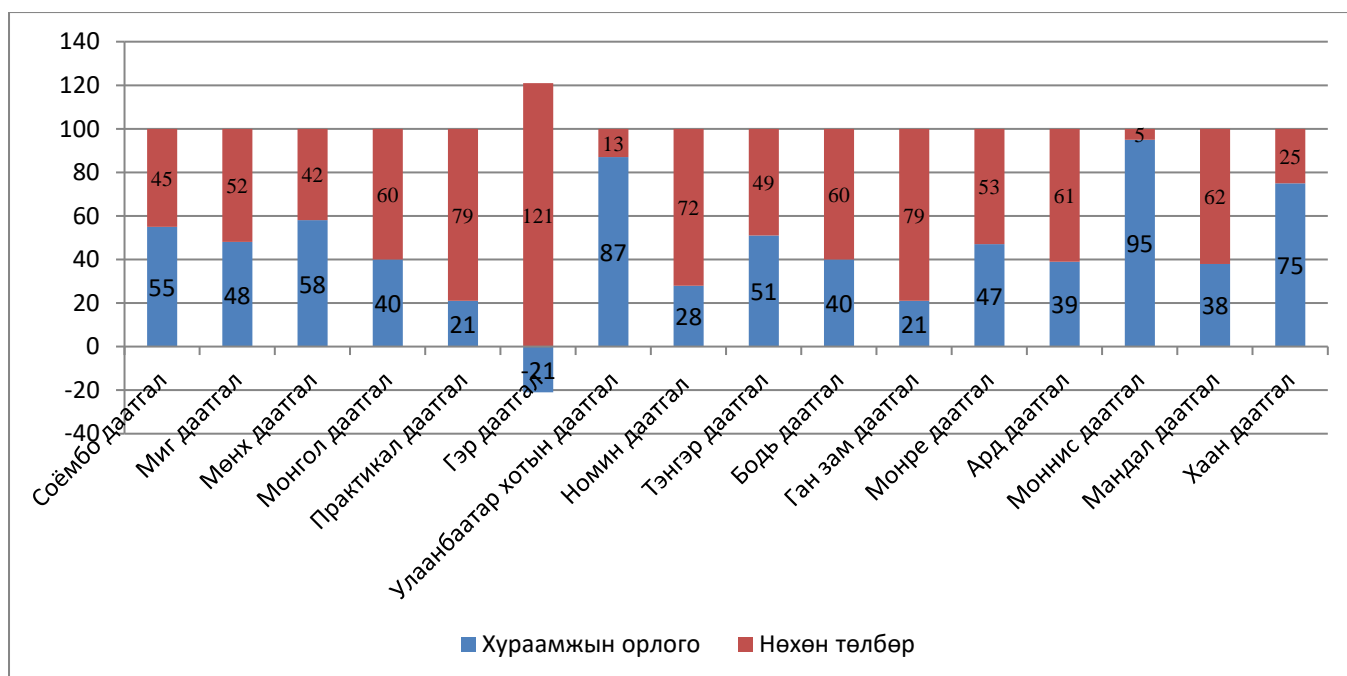
#### IV. ЖОЛООЧИЙН ДААТГАЛЫН ХУРААМЖЫН ОРЛОГО, НӨХӨН ТӨЛБӨРИЙН ХАРЬЦАА

Жолоочийн даатгалын үйл ажиллагаа эрхэлж буй 16 даатгалын компани 2014 онд жолоочийн даатгалын хураамжын орлогоос 19,345,095,596 төгрөгийн хураамжын орлого олж, 11,436,191,402 төгрөгийн нөхөн төлбөр олгосон байна. Хураамжын орлогод нөхөн төлбөр 58,3 хувийг эзэлж байна.

Хүснэгт 7. Жолоочийн даатгалын хураамжын орлого, нөхөн төлбөрийн харьцаа

№	Нэрс	Нийт хураамжийн дүн /төг/	Олгогдсон нөхөн төлбөрийн нийт дүн /төг/	Хураамжын орлогод нөхөн төлбөрийн эзлэх хувь
1	Соёмбо даатгал	1,011,260,637	454,831,586	45.0%
2	Миг даатгал	2,857,092,849	1,479,747,748	51.8%
3	Мөнх даатгал	98,406,075	41,265,931	41.9%
4	Монгол даатгал	3,615,440,897	2,175,488,786	60.2%
5	Практикал даатгал	1,352,803,256	1,067,958,499	78.9%
6	Гэр даатгал	31,242,557	37,903,077	121.3%
7	Улаанбаатар хотын даатгал	17,135,926	2,289,000	13.4%
8	Номин даатгал	1,536,979,334	1,112,817,813	72.4%
9	Тэнгэр даатгал	1,412,277,550	690,585,385	48.9%
10	Бодь даатгал	3,257,205,853	1,946,929,069	59.8%
11	Ган зам даатгал	33,649,185	26,578,450	79.0%
12	Монре даатгал	1,189,074,059	627,090,136	52.7%
13	Ард даатгал	1,881,989,673	1,144,688,051	60.8%
14	Моннис даатгал	33,815,821	1,567,600	4.6%
15	Мандал даатгал	597,479,946	371,711,487	62.2%
16	Хаан даатгал	419,241,978	104,243,724	24.9%
	<b>Нийт дүн</b>	<b>19,345,095,596</b>	<b>11,285,696,342</b>	<b>58.3%</b>

График 7. Жолоочийн даатгалын хураамжын орлого, нөхөн төлбөрийн харьцаа



## V. ЖОЛООЧИЙН ДААТГАЛД ХАМРАГДАЛТ

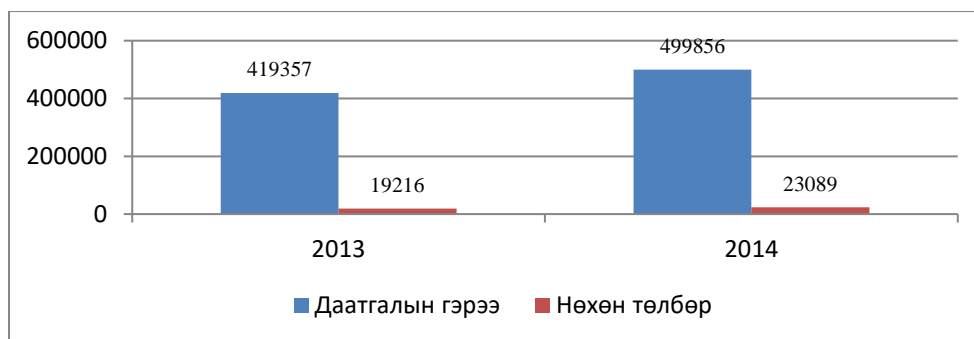
2014 онд жолоочийн даатгалд хамрагдалтыг өмнөх 2013 оны мөн үеийн жолоочийн даатгалын тоо мэдээтэй харьцуулж харуулбал:

**Хүснэгт 8.** Жолоочийн даатгалд хамрагдалт /Өмнөх онтой харьцуулахад/

Д/д	Үзүүлэлт	2013.12.31	2014.12.31
1	Даатгалын гэрээний тоо	419,357	499,856
2	Даатгалын хураамж /төг/	15,221,530,093	19,345,095,596
3	Нөхөн төлбөр авсан тоо	19,216	23,089
4	Олгосон нөхөн төлбөр /төг/	8,275,184,284	11,436,191,402
<b>Жолоочийн даатгалд хамрагдалт</b>			<b>19.19 хувиар өсөв</b>

**График 8.** Жолоочийн даатгалд хамрагдалт

Даатгалын гэрээ, нөхөн төлбөрийн тоо



Даатгалын хураамж, нөхөн төлбөрийн дүн



## VI. ДААТГАЛЫН ЗУУЧЛАГЧ КОМПАНИ

Жолоочийн даатгалын зуучлагчийн үйл ажиллагаа эрхлэх тусгай зөвшөөрөл авсан 8 зуучлалын компани 2014 оны сүүлийн 4 сард 60144 жолоочийн даатгалын гэрээ байгуулж, 2,292,305,672 төгрөгийн даатгалын хураамжийн орлого олсон байна. Тухайн хугацааны нийт гэрээний тоонд эзлэх хувийг авч үзвэл 38,06 хувь байна.

**Хүснэгт 9. Жолоочийн даатгалын гэрээ /Зууч компаниар/**

ДК код	Даатгалын зууч компани	Жолоочийн даатгалын гэрээний тоо	Жолоочийн даатгалын гэрээний хураамж	Нийт гэрээний тоонд эзлэх хувь	Нийт гэрээний хураамжид эзлэх хувь
55	Эрсдэлийн шийдэл	42,124	1,580,866,848	26.66%	25.02%
51	Сүрэг хараацай	6,134	221,444,186	3.88%	3.50%
52	Гэрэлт буян ундрах	5,927	241,467,197	3.75%	3.82%
54	Лоялти Солюшн	5,505	230,030,090	3.48%	3.64%
53	ХААН Банк	206	7,697,913	0.13%	0.12%
56	Ачит-Ундарга	135	6,574,306	0.09%	0.10%
57	Төрийн банк	105	3,911,764	0.07%	0.06%
60	Капитал банк	8	313,368	0.01%	0.00%
<b>Нийт</b>		<b>60,144</b>	<b>2,292,305,672</b>	<b>38.06%</b>	<b>36.28%</b>

**VII. ДААТГУУЛАГЧИЙН БҮЛЭГ, НӨХӨН ТӨЛБӨРИЙН СУДАЛГАА**

Жолоочийн хариуцлагын даатгалаар 2014 онд даатгуулсан даатгуулагчийн бүлэг, нөхөн төлбөр авсан тоогоор дараах хүснэгтээс харна уу.

**Хүснэгт 10. Даатгуулагчийн бүлэг, нөхөн төлбөр авсан тоо**

Бүлэг	Даатгуулагчийн тоо	Нөхөн төлбөр аваагүй	1 удаа нөхөн төлбөр авсан	2 удаа нөхөн төлбөр авсан	3 удаа нөхөн төлбөр авсан	4 удаа нөхөн төлбөр авсан
0	45	43	1	1		
1	3,616	3,416	171	21	6	2
10	427	422	5			
11	238	235	3			
12	108	107	1			
13	221	220	1			
2	4,711	4,410	66	29	1	
3	455,920	439,142	14,613	1,781	281	103
4	179,842	176,011	3,330	413	60	28
5	61,708	60,740	849	102	13	4
6	19,918	19,639	247	27	4	1
7	6,831	6,757	66	7	1	
8	2,413	2,386	24	3		
9	996	982	13	1		
М	318	296	12	5	2	3
<b>Нийт</b>	<b>737,312</b>	<b>714,806</b>	<b>19,402</b>	<b>2,390</b>	<b>368</b>	<b>141</b>

**VIII. ЖОЛООЧИЙН ДААТГАЛД ХАМРАГДСАН ТЭЭВРИЙН ХЭРЭГСЛИЙН СУДАЛГАА**

Тээврийн хэрэгслийн ангилалаар нь 2014 оны даатгалын гэрээний тоог харвал В ангилалын тээврийн хэрэгсэл 415,465 гэрээ байгуулж, 14,645,866,990 хураамжын орлого олсон байна.

**Хүснэгт 11. Жолоочийн даатгалын гэрээ /Тээврийн хэрэгслийн ангилал/**

№	Зүйл	Даатгалын гэрээний тоо	Хураамжийн дүн
1	А ангилал	16,306	203,137,771
2	В ангилал	415,465	14,645,866,990
3	С ангилал	36,317	2,853,998,922
4	Д ангилал	15,071	1,099,301,920
5	М ангилал	3,599	91,605,193
<b>Нийт</b>		<b>486,758</b>	<b>18,893,910,796</b>

**IX. МЭДЭЭЛЛИЙН САНГААС ОЛГОСОН ЛАВЛАГАА**

Жолоочийн даатгалын мэдээллийн сангийн лавлагааг цахим хэлбэрээр 2014 оны 12 дугаар сарын 31-ний байдлаар Холбооны гишүүн даатгалын компани болон зуучлагч компаниудад даатгуулагч болон тээврийн хэрэгслийн мэдээллийг олгосон байна.

**Хүснэгт 12. Мэдээллийн сангийн лавлагаа**

№	Даатгалын компани	Лавлагааны төрөл			Нийт дүн
		Веб	Сервис	МИИС	
1	Мөнх даатгал	141	972	153	1,266
2	Номин даатгал	284	55,682	34,191	90,157
3	Миг даатгал	141	97,974	79,028	177,143
4	Соёмбо даатгал	2,260	17,913	14,922	35,095
5	Ард даатгал	44	53,685	51,548	105,277
6	Монгол даатгал	9,872	103,068	87,786	200,726
7	Моннис даатгал	7	981	389	1,377
8	Тэнгэр даатгал	-	54,539	39,320	93,859
9	Бодь даатгал	2,898	231,108	99,555	333,561
10	Монре даатгал	1,533	32,684	46,860	81,077
11	Улаанбаатар хотын даатгал	2	364	650	1,016
12	Практикал даатгал	35	83,307	14,387	97,729
13	Гэр даатгал	689	1,476	941	3,106
14	Мандал даатгал	1,906	18,214	25,308	45,428
15	Ган зам даатгал	50	1,037	1,247	2,334
16	Хаан даатгал	949	20,849	7,656	29,454
17	Гэрэлт буян ундрах	4,302		12,569	16,871
18	Эрсдлийн шийдэл	17,134	117,235	82,256	216,625
19	Төрийн банк	4	17,525	198	17,727
20	Хаан банк			451	451
21	Сүрэг хараацай			27,673	27,673
22	Капитал банк			20	20
23	Лоялти солюшн			10,763	10,763
24	Ачит ундрага			271	271
25	АЖДХ	1,484			1,484
<b>Нийт</b>		<b>43,735</b>	<b>908,613</b>	<b>638,142</b>	<b>1,590,490</b>